




RENAULT NOWE CLIO esprit Alpine full hybrid E-Tech 160


Silnik: full hybrid E-Tech 160

Pojemność skokowa (cm3): 1789


Rodzaj paliwa: benzyna / HEV

Rodzaj skrzyni biegów: automatyczna






Opcje i akcesoria



Tapicerka

tapicerka z materiału z recyklingu czarna łączona z pikowaną tkaniną oraz Alcantarą®



Kolor

szary schiste



Opony

felgi aluminiowe 18",
wzór cosmic

Inne opcje

koło zapasowe dojazdowe

Szczegóły dotyczące pakietów

pakiet parking

czujniki parkowania tylne, przednie, boczne oraz system parkowania hands free (HFP)
kamera 360

pakiet winter premium

przednie fotele podgrzewane
kierownica podgrzewana



Wyposażenie skonfigurowanego pojazdu

WYGLĄD

felgi aluminiowe 18"
wzór felgi aluminiowej 18" cosmic z
diamentowym szlifem
antena w kształcie płetwy rekina

MULTIMEDIA

system multimedialny openR link 10,1" z
wbud. usługami Google, Arkamys classic, 6
głośników
2 gniazda USB-C z przodu
10,25" kolorowy, cyfrowy wyświetlacz
wskaźników i zegarów
system multi-sense z funkcją living lights
usługi łączności na 3 lata
ładowarka indukcyjna
bezprzewodowa replikacja ekranu
smartfona

KOMFORT I WNĘTRZE

lusterka elektrycznie sterowane i
składane, podgrzewane
tapicerka z materiału z recyklingu czarna
łączona z pikowaną tkaniną oraz
Alcantarą®
fotele przednie sterowane manualnie w 6
kierunkach
kierownica pokryta skórą ekologiczną i
Alcantarą®, z przeszyciami w kolorach
flagi francuskiej
szyby przednie sterowane elektrycznie z
funkcją one-touch
szyby tylne sterowane elektrycznie z
funkcją one-touch

dotykowe oświetlenie wewnętrzne LED z
przodu
konsola środkowa z podłokietnikiem, ze
schowkami zamykanymi
wielokolorowe oświetlenie ambientowe na
desce rozdzielczej i drzwiach

WIDOCZNOŚĆ I OŚWIETLENIE

szyby przednie barwione, tylne
przyciemniane
światła przednie full LED z funkcją AFS
automatyczne przełączanie świateł
drogowych i mijania
bezramkowe lusterko wewnętrzne z
automatycznym przyciemnianiem
światło stop LED
światła do jazdy dziennej LED
czujniki zmierzchu i deszczu

PROWADZENIE POJAZDU

wspomaganie hamowania awaryjnego
(AFU)
układ ABS + elektroniczna kontrola
stabilności ESC + wspomaganie ruszania
na wzniesieniach HSA
automatyczny hamulec postojowy z
funkcją Auto-Hold
funkcja bezpiecznego wysiadania (OSE)
kryterium techniczne - większy opór
toczenia opon
system active driver assist (ADA) z funkcją
centrowania w pasie
system awaryjnego utrzymywania pasa
ruchu (ELKA)



system kontroli martwego pola (BSW) z wykrywaniem przeszkód z tyłu i utrzymaniem pasa ruchu
tryb ECO
system kontroli zmęczenia kierowcy
systemy automatycznej regulacji prędkości (OSP/TSR/ISA)
system kontroli bezpiecznej odległości (DW)
aktywny system wspomagania nagłego hamowania z funkcją wykrywania pieszych i rowerzystów (AEBS)
system wspomagania wyjeżdżania z miejsca parkingowego tyłem (RCTA) z systemem wspomagania nagłego hamowania
inteligentny aktywny regulator prędkości (i-ACC)
aktywny regulator prędkości (ACC)

OGRZEWANIE I WENTYLACJA

klimatyzacja automatyczna, jednostrefowa
tylna szyba podgrzewana

BEZPIECZEŃSTWO

poduszki powietrzne kierowcy i pasażera
system kontroli ciśnienia w oponach (pośredni)
poduszki powietrzne kurtynowe
karta Renault Hands Free
my safety switch
mocowania ISOFIX
dezaktywacja poduszki powietrznej pasażera
system E-call
sygnał niezapiętych pasów bezpieczeństwa

Dane techniczne

Pojemność zbiornika paliwa (l)

pojemność zbiornika paliwa (l): 39

Przyspieszenie 0-100 km/h (s): 8,3

Zużycie paliwa i emisja spalin WLTP

Emisja CO2 cykl mieszany WLTP (g/km): 92

Zużycie paliwa cykl mieszany WLTP (l/100 km): 4,1

Układ napędowy

Rodzaj napędu: przedni

Typ nadwozia

Liczba drzwi: 5

Rodzaj nadwozia: hatchback

Osiągi

Prędkość maksymalna (km/h): 180

1000 m ze startu zatrzymanego (s): 29,6

400 m ze startu zatrzymanego (s): 16,2

Układ kierowniczy

Średnica zawracania (m): 10,4

Koła i opony

Opony standardowe: 205/45 R18 90H



Dopuszczalna masa całkowita

Maksymalna masa całkowita zespołu pojazdów (kg):	2670
Maksymalna masa przyczepy bez hamulca (kg):	670
Maksymalna masa przyczepy z hamulcem (kg):	900
Maksymalna ładowność (kg):	381.0
Minimalna masa pojazdu gotowego do jazdy (bez opcji) (kg):	1316
Maksymalna masa całkowita pojazdu (kg):	1770

Silnik

Liczba zaworów:	16
Procedura homologacji:	1
Moc maksymalna kW (KM):	115 (160)
Protokół homologacji:	WLTP
Rodzaj paliwa:	benzyna / HEV
Maksymalny moment obrotowy w Nm:	270
Liczba cylindrów:	4
Pojemność skokowa (cm ³):	1789
Norma emisji spalin:	Euro 6e bis

Wymiary

Zwis przedni:	859
Długość całkowita:	4116
Wysokość bez obciążenia z otwartą klapą tylną:	2053
Szerokość całkowita:	1768
Zwis tylny:	667
Szerokość całkowita z lusterkami zewnętrznymi:	2006
Wysokość całkowita:	1448
Rozstaw osi:	2591
Prześwit pojazdu:	142

Typ techniczny

Typ techniczny:	R03BH2MACXA11050C0
Liczba miejsc siedzących:	5

Skrzynia biegów

Liczba biegów do przodu:	15 (multi-mode)
Rodzaj skrzyni biegów:	automatyczna

Pojemność bagażnika (dm³ VDA)

Pojemność przestrzeni bagażowej min. (dm ³):	270 (309 l)
--	-------------

Aby uzyskać więcej informacji na temat pojazdu i ceny, skontaktuj się z doradcą handlowym. Prezentowane zdjęcia pojazdu i akcesoriów mają charakter poglądowy. Kolory i niektóre zewnętrzne lub wewnętrzne elementy mogą różnić się od rzeczywistych. Parametry techniczne, wyposażenie, ceny i specyfikacja pojazdów, a także ceny części zamiennych i akcesoriów oraz koszty usług serwisowych, mogą ulegać zmianom i są aktualizowane. Podane informacje nie stanowią oferty w rozumieniu art. 66 i kolejnych Kodeksu cywilnego, a także nie stanowią zaproszenia do rokowań. Indywidualne uzgodnienie właściwości, specyfikacji i ceny pojazdu, części zamiennych lub akcesoriów oraz czasu i sposobu ich dostawy następuje w umowie zawieranej u Autoryzowanych Partnerów

ZNAJDŹ SWOJĄ SPERSONALIZOWANĄ KONFIGURACJĘ

W INTERNECIE <https://www.renault.pl/>

[FSIASZ](#)



- Skanując swój QR kod

U DEALERA

- Podając doradcy handlowemu kod swojej konfiguracji : FSIASZ

Upon delivery, the vehicle's user manual is made available to the Customer in digital format. The instructions for use in paper format are available to order in After Sales


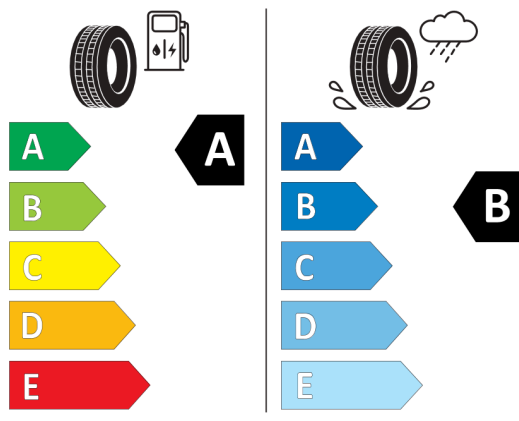


Nieźróźnicowane półoźenie przód/tył



Continental 0315224

205/45 R 18 90 H XL C1



2020/740

*W zwiąźku ze specyfiką procesu produkcyjnego wybranego modelu, pokazujemy etykiety wszystkich opon możliwych do zamontowania.