



RENAULT CLIO evolution Eco-G 100 g.2025



Silnik: Eco-G 100

Pojemność skokowa (cm3): 999


Rodzaj paliwa: benzyna / LPG

Rodzaj skrzyni biegów: manualna






Opcje i akcesoria



Tapicerka

tapicerka materiałowa
szara ze wzorem 3D



Kolor

pomarańczowy valencia



Opony

felgi aluminiowe 16", boa
vista srebrna

Inne opcje

kamera cofania

Szczegóły dotyczące pakietów

pakiet look evolution

szyby tylne przyciemniane
felgi aluminiowe 16"
wzór felgi aluminiowej 16" boa vista srebrna
chromowane elementy grilla



Wyposażenie skonfigurowanego pojazdu

WYGLĄD

tapicerka materiałowa szara ze wzorem 3D
lusterka w kolorze czarnym
oznaczenie Renault
klamka drzwi z osłonką otworu na klucz w kolorze nadwozia

MULTIMEDIA

Radio Display 7"
zespół wskaźników i zegarów z wyświetlaczem cyfrowym 7"
replikacja ekranu smartphona za pomocą WiFi (beziprzewodowa)

KOMFORT I WNĘTRZE

przednia szyba niepodgrzewana
tapicerka materiałowa
fotel kierowcy z regulacją wysokości
tylna kanapa dzielona w układzie 1/3-2/3
deska rozdzielcza z tworzywa w kolorze czarnym o ziarnistej strukturze
zaczepy do siatki w bagażniku
kluczyk do zamka centralnego składany
kierownica ze skóry wegańskiej z chromowanymi elementami
szyby przednie regulowane elektrycznie z włącznikiem impulsowym
szyby tylne regulowane elektrycznie z włącznikiem impulsowym
bez podgrzewanych siedzeń
system mocowania fotelików Isofix
konsola centralna bez podłokietnika
kierownica niepodgrzewana

WIDOCZNOŚĆ I OŚWIETLENIE

lusterka sterowane elektrycznie, składane manualnie, podgrzewane, z czujnikiem temperatury
czujnik zmierzchu
lusterko wewnętrzne dzień/noc
światła przednie full LED "C shape" z efektem oczu
lampka sufitowa przednia z żarówkami - podwójna
osłony przeciwsłoneczne bez oświetlenia
tylne światła LED basic, pojedyncze światło cofania
światła do jazdy dziennej LED

PROWADZENIE POJAZDU

regulator-ogranicznik prędkości
system kontroli ciśnienia w oponach - pośredni
instalacja LPG
zestaw do naprawy uszkodzonej opony
ograniczenie prędkości do 180 km/h
tryb ECO
wskaźnik zmiany biegów z informacją o jeździe ECO
system wspomagania parkowania tyłem
system kontroli zmęczenia kierowcy (DDAW)
system ostrzegania o nadmiernej prędkości (OSP/TSR/ISA)
My Safety Switch
przygotowanie do instalacji alkomatu

OGRZEWANIE I WENTYLACJA

klimatyzacja manualna

BEZPIECZEŃSTWO



system wspomagania nagłego hamowania
 aktywny system wspomagania nagłego
 hamowania z wykrywaniem pieszych i
 rowerzystów
 przednie 3 punktowe pasy
 bezpieczeństwa ze zwijaczami
 poduszki powietrzne przednie
 poduszki powietrzne boczne i kurtynowe
 HSA - Asystent ruszania pod górę

sygnał informujący o niezapięciu pasów
 bezpieczeństwa
 3 punktowy tylny pas bezpieczeństwa
 możliwość dezaktywacji poduszki
 powietrznej pasażera
 system utrzymywania pasa ruchu
 łączność RCall z numerem alarmowym 112
 funkcja połączenia alarmowego eCall (112)
 system kontroli bezpiecznej odległości
 system ABS

Dane techniczne

Pojemność zbiornika paliwa (l)

pojemność zbiornika paliwa 39 + 32
 (l): LPG

Rodzaj napędu:

przedni

Zużycie paliwa i emisja spalin WLTP

Zużycie paliwa cykl mieszany 7.0
 WLTP*LPG (l/100km):

Emisja CO2 cykl mieszany 108
 WLTP*LPG (g/km):

Emisja CO2 cykl mieszany WLTP 122
 (g/km):

Zużycie paliwa cykl mieszany 5.4
 WLTP (l/100 km):

Typ nadwozia

Liczba drzwi: 5

Rodzaj nadwozia:

hatchback

Układ kierowniczy

Średnica zawracania (m): 10,42

Koła i opony

Opony felgi aluminiowe 16",
 standardowe: boa vista srebrna

Osiągi

Prędkość maksymalna (km/h): 180
 1000 m ze startu 34,5/33,3

zatrzymanego (s):
 400 m ze startu zatrzymanego 19/18,3
 (s):

Przyspieszenie 0-100 km/h (s): 12,5/11,8

Układ napędowy

Dopuszczalna masa całkowita

Maksymalna masa całkowita 2529
 zespołu pojazdów (kg):

Maksymalna masa przyczepy 610
 bez hamulca (kg):

Maksymalna masa przyczepy z 900
 hamulcem (kg):

Maksymalna ładowność (kg): 381.0
 Minimalna masa pojazdu 1150

gotowego do jazdy (bez opcji)
 (kg):



Maksymalna masa całkowita pojazdu (kg): 1620

Silnik

Liczba zaworów: 12

Typ wtrysku paliwa: wielopunktowy

Procedura homologacji: 1

Moc maksymalna kW (KM): 74 (100)

Protokół homologacji: WLTP

Rodzaj paliwa: benzyna / LPG

Maksymalny moment obrotowy w Nm: 170

Liczba cylindrów: 3

Pojemność skokowa (cm³): 999

Norma emisji spalin: EURO6e

Wymiary

Zwis przedni: 833

Wysokość pojazdu nieobciążonego bez relingów (mm): 1440

Długość całkowita: 4053

Wysokość otwarcia tylnej klapy: 1978

Wysokość progu załadunku: 769

Wysokość bez obciążenia z otwartą klapą tylną: 1978

Szerokość całkowita: 1798

Zwis tylny: 637

Szerokość całkowita z

lusterkami zewnętrznymi: 1988

Wysokość całkowita: 1439

Szerokość górnej części

bagażnika: 899

Szerokość dolnej części

bagażnika: 1000

Rozstaw osi: 2583

Prześwit pojazdu: 142

Typ techniczny

Typ techniczny: RJABG2MT6WA3JA520B

Liczba miejsc siedzących: 5

Skrzynia biegów

Liczba biegów do przodu: 6

Rodzaj skrzyni biegów: manualna

Pojemność bagażnika (dm³ VDA)

Pojemność przestrzeni

bagażowej min. (dm³): 391

Pojemność przestrzeni

bagażowej maks. po złożeniu kanapy (dm³): 1069

Aby uzyskać więcej informacji na temat pojazdu i ceny, skontaktuj się z doradcą handlowym. Prezentowane zdjęcia pojazdu i akcesoriów mają charakter poglądowy. Kolory i niektóre zewnętrzne lub wewnętrzne elementy mogą różnić się od rzeczywistych. Parametry techniczne, wyposażenie, ceny i specyfikacja pojazdów, a także ceny części zamiennych i akcesoriów oraz koszty usług serwisowych, mogą ulegać zmianom i są aktualizowane. Podane informacje nie stanowią oferty w rozumieniu art. 66 i kolejnych Kodeksu cywilnego, a także nie stanowią zaproszenia do rokowań. Indywidualne uzgodnienie właściwości, specyfikacji i ceny pojazdu, części zamiennych lub akcesoriów oraz czasu i sposobu ich dostawy następuje w umowie zawieranej u Autoryzowanych Partnerów

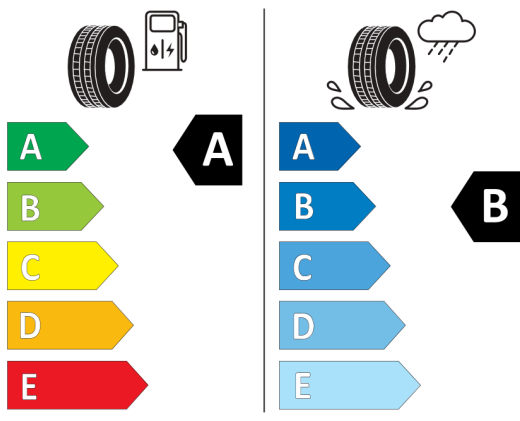


Nieźróźnicowane półoźenie przód/tył



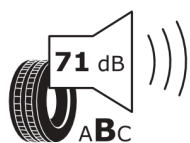
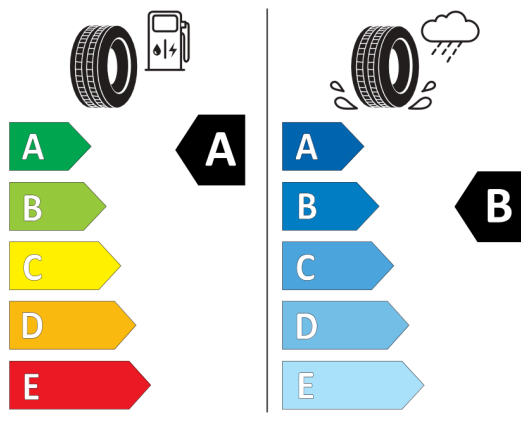
Continental 0311051

195/55 R 16 87 H C1




GOODYEAR 543097

195/55R16 87 H C1



2020/740


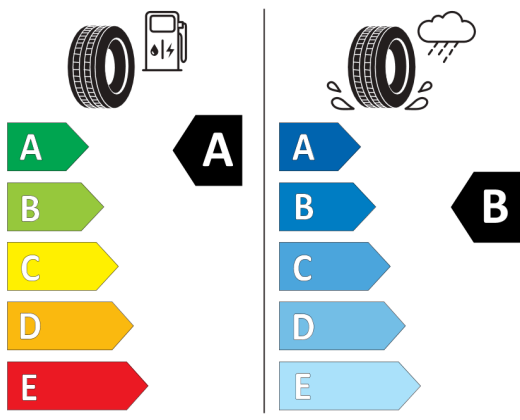


2020/740



BRIDGESTONE 61731000

195/55 R16 87 H C1



2020/740

*W zwiąźku ze specyfiką procesu produkcyjnego wybranego modelu, pokazujemy etykiety wszystkich opon możliwych do zamontowania.