



KONFIGURACJA DACIA JOGGER

Data utworzenia: 10 / 03 / 2026



Opis pojazdu

Wersja: DACIA JOGGER extreme hybrid 140 5-miejsc

Silnik: hybrid 140

Pojemność skokowa (cm3): 1598

Rodzaj paliwa: hybryda


Rodzaj skrzyni biegów: automatyczna






KONFIGURACJA DACIA JOGGER


Data utworzenia: 10 / 03 / 2026



Opcje i akcesoria



Tapicerka
tapicerka materiałowa
jasnoszara microcloud



Kolor
zielony cedar



Opony
aluminiowe obręcze kół
16" - wzór MAHALIA
czarne

Inne opcje
przednie fotele podgrzewane

Szczegóły dotyczące pakietów

pakiet DRIVE
system kontroli martwego pola

system wspomagania parkowania
przód/tył

Wyposażenie skonfigurowanego pojazdu

MULTIMEDIA

komunikaty w języku polskim

system multimedialny Media Display 8"
(replikacja smartfona, radio DAB, 4 głośniki,
Bluetooth, 1xUSB)



komputer pokładowy
kolorowy zestaw wskaźników 7"
bez subskrypcji map

KOMFORT I WNĘTRZE

tapicerka materiałowa jasnoszara
microcloud
środkowa konsola ze schowkiem i
podłokietnikiem
szyby tylne regulowane elektrycznie
szyby przednie regulowane elektrycznie z
włącznikiem impulsowym po stronie
kierowcy
lusterka boczne regulowane elektrycznie,
podgrzewane z czujnikiem temperatury
fotel kierowcy z regulacją wysokości bez
podłokietnika, oparcia przednich foteli ze
stolikami lot.
tylna kanapa składana i podnoszona w
układzie 1/3-2/3
światło w drugim rzędzie
3 zagłówki w drugim rzędzie
klapka wlewu paliwa otwierana ręcznie
(wymaga Karty Keyless Entry)
kierownica pokryta skórą ekologiczną
luterko wsteczne z ustawieniem dzień/noc
kierownica z regulacją wysokości i
głębokości
bezkluczykowy dostęp Keyless Entry

WIDOCZNOŚĆ I OŚWIETLENIE

światła automatyczne, wycieraczki
automatyczne
światła LED
światła przeciwmgłowe
światła do jazdy dziennej LED

PROWADZENIE POJAZDU

centralny zamek
automatyczne zamykanie drzwi po
ruszeniu
regulator i ogranicznik prędkości
kamera cofania
automatyczny hamulec ręczny
tryb ECO

OGRZEWANIE I WENTYLACJA

kryterium techniczne niezbędne do
zamówienia klimatyzacji
klimatyzacja automatyczna

BEZPIECZEŃSTWO

ESP z systemem Extended Grip
kontrola ciśnienia w oponach
przygotowanie do montażu blokady
alkoholowej
3 punktowe tylne pasy bezpieczeństwa z
napinaczem pirotechnicznym na bocznych
fotelach
napinacze pirotechniczne pasów
bezpieczeństwa przednich foteli
system mocowania fotelika dla dziecka
ISOFIX na bocznych miejscach z tyłu
zestaw do naprawy uszkodzenia opony
funkcja połączenia alarmowego e-Call
ABS
poduszka powietrzna czołowa kierowcy
pas bezpieczeństwa kierowcy bez regulacji
wysokości
poduszka powietrzna czołowa pasażera z
możliwością dezaktywacji
poduszki boczne z przodu + poduszki
kurtynowe



wspomaganie nagłego hamowania (AFU)
system rozpoznawania znaków drogowych
oraz ostrzegania o nadmiernej prędkości
ostrzeżenie o niezapięciu pasów
system utrzymania pasa ruchu (LKA)
aktywny system wspomagania nagłego
hamowania z funkcją wykrywania pieszych,
rowerzystów (AEBS)
system kontroli zmęczenia kierowcy (UTA)

ELEMENTY PERSONALIZACJI ZEWNĘTRZNEJ

oklejenie dla Extreme

Dane techniczne

Pojemność zbiornika paliwa (l)
pojemność zbiornika paliwa (l): 50

Bateria i ładowanie
pojemność akumulatora: 1,2 kWh

Zużycie paliwa i emisja spalin wltpl
Zużycie paliwa cykl mieszany
WLTP*LPG (l/100km): n/d
Emisja CO2 cykl mieszany
WLTP*LPG (g/km): n/d
Emisja CO2 cykl mieszany WLTP
(g/km): 105
Zużycie paliwa cykl mieszany WLTP
(l/100 km): 4.7

Osiągi
Prędkość maksymalna (km/h): 167

aluminiowe obręcze kół 16" - wzór
MAHALIA czarne
obręcze kół ze stopu metali lekkich 16"
przyciemniane tylne szyby
antena w kształcie płetwy rekina NBI

PERSONALIZACJA DACHU modułowe relingi dachowe

PERSONALIZACJA LUSTEREK lusterka boczne lakierowane w kolorystyce Extreme

1000 m ze startu zatrzymanego
(s): 32,40
Przyspieszenie 0-100 km/h (s): 9,8-
10,0

Układ napędowy
Rodzaj napędu: przedni

Typ nadwozia
Liczba drzwi: 5
Rodzaj nadwozia: kombi

Układ kierowniczy
Średnica zawracania (m): 11,70

Koła i opony
Opony standardowe: 205/60 R16
92H



Dopuszczalna masa całkowita
Maksymalna masa całkowita
zespołu pojazdów (kg): 2575
Maksymalna masa przyczepy bez
hamulca (kg): 715
Maksymalna masa przyczepy z
hamulcem (kg): 750
Maksymalna ładowność (kg): 380
Minimalna masa pojazdu
gotowego do jazdy (bez opcji) (kg):
1357 (5-m) / 1385 (7-m)
Maksymalna masa całkowita
pojazdu (kg): 1825

Silnik

Liczba zaworów: 16
Typ wtrysku paliwa:
wielopunktowy
Procedura homologacji: 1
Moc maksymalna kW (KM): 104
(140)
Protokół homologacji: WLTP
Maksymalny moment obrotowy w
Nm: 148-205
Rodzaj paliwa: hybryda
Liczba cylindrów: 4
Norma emisji spalin: EURO6
Pojemność skokowa (cm³): 1598

Wymiary

Zwis przedni: 830
Wysokość pojazdu
nieobciążonego bez relingów
(mm): 1674

Długość całkowita: 4547
Szerokość całkowita: 1784
Wysokość progu załadunku: 660
Wysokość bez obciążenia z
otwartą klapą tylną: 2012
Zwis tylny: 820
Wysokość całkowita: n/a
Szerokość całkowita z lusterkami
zewnątrznymi: 2007
Rozstaw osi: 2898
Prześwit pojazdu: 200 / 159
(obciążony)

Typ techniczny

Typ techniczny:
DJFRHSN84WA2PM500B
Liczba miejsc siedzących: 5

Skrzynia biegów

Rodzaj skrzyni biegów:
automatyczna
Liczba biegów do przodu: 6-
biegów (4+2)

Aerodynamika

Poziom hałasu przy 50 km/h (dB):
67

Pojemność bagażnika (dm³ vda)

Pojemność przestrzeni bagażowej
min. (dm³): 607
Pojemność przestrzeni bagażowej
maks. po złożeniu kanapy (dm³):
1819

**KONFIGURACJA DACIA JOGGER**

Data utworzenia: 10 / 03 / 2026

Aby uzyskać więcej informacji na temat pojazdu i ceny, skontaktuj się z doradcą handlowym. Prezentowane zdjęcia pojazdu i akcesoriów mają charakter poglądowy. Kolory i niektóre zewnętrzne lub wewnętrzne elementy mogą różnić się od rzeczywistych. Parametry techniczne, wyposażenie, ceny i specyfikacja pojazdów, a także ceny części zamiennych i akcesoriów oraz koszty usług serwisowych, mogą ulegać zmianom i są aktualizowane. Podane informacje nie stanowią oferty w rozumieniu art. 66 i kolejnych Kodeksu cywilnego, a także nie stanowią zaproszenia do rokowań. Indywidualne uzgodnienie właściwości, specyfikacji i ceny pojazdu, części zamiennych lub akcesoriów oraz czasu i sposobu ich dostawy następuje w umowie zawieranej u Autoryzowanych Partnerów



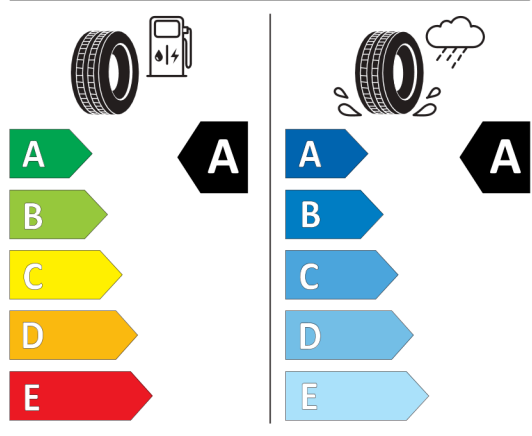
Data utworzenia: 10 / 03 / 2026

Nieźródnicowane połozenie przód/tył



Continental 0358181

205/60 R 16 92 H C1



2020/740

*W związku ze specyfiką procesu produkcyjnego wybranego modelu, pokazujemy etykiety wszystkich opon możliwych do zamontowania.