



## RENAULT CLIO evolution Eco-G 100 g.2025



**Silnik:** Eco-G 100

**Pojemność skokowa (cm3):** 999

**Rodzaj paliwa:** benzyna / LPG

**Rodzaj skrzyni biegów:** manualna






## Opcje i akcesoria



### Tapicerka

tapicerka materiałowa  
szara ze wzorem 3D



### Kolor

szary schiste



### Opony

felgi typu flexwheel 16",  
amicitia

### Inne opcje

kamera cofania  
opony wielosezonowe 16"

## Wyposażenie skonfigurowanego pojazdu

### WYGLĄD

tapicerka materiałowa szara ze wzorem  
3D  
lusterka w kolorze czarnym  
oznaczenie Renault  
wzór felgi typu Flexwheel 16" amicitia

klamka drzwi z osłonką otworu na klucz w  
kolorze nadwozia

### MULTIMEDIA

Radio Display 7"  
zespół wskaźników i zegarów z  
wyświetlaczem cyfrowym 7"



replikacja ekranu smartphona za pomocą WiFi (bezprowadowa)

## **KOMFORT I WNĘTRZE**

przednia szyba niepodgrzewana  
tapicerka materiałowa  
fotel kierowcy z regulacją wysokości  
tylna kanapa dzielona w układzie 1/3-2/3  
deska rozdzielcza z tworzywa w kolorze czarnym o ziarnistej strukturze  
zaczepy do siatki w bagażniku  
kluczyk do zamka centralnego składany  
kierownica ze skóry wegańskiej z chromowanymi elementami  
szyby przednie regulowane elektrycznie z włącznikiem impulsowym  
szyby tylne regulowane elektrycznie z włącznikiem impulsowym  
bez podgrzewanych siedzeń  
system mocowania fotelików Isofix  
konsola centralna bez podłokietnika  
kierownica niepodgrzewana

## **WIDOCZNOŚĆ I OŚWIETLENIE**

lusterka sterowane elektrycznie, składane manualnie, podgrzewane, z czujnikiem temperatury  
czujnik zmierzchu  
lusterko wewnętrzne dzień/noc  
światła przednie full LED "C shape" z efektem oczu  
lampka sufitowa przednia z żarówkami - podwójna  
osłony przeciwsłoneczne bez oświetlenia  
tylne światła LED basic, pojedyncze światło cofania  
światła do jazdy dziennej LED

## **PROWADZENIE POJAZDU**

regulator-ogranicznik prędkości felgi typu Flexwheel 16"  
system kontroli ciśnienia w oponach - pośredni  
instalacja LPG  
zestaw do naprawy uszkodzonej opony  
ograniczenie prędkości do 180 km/h  
tryb ECO  
wskaźnik zmiany biegów z informacją o jeździe ECO  
system wspomagania parkowania tyłem  
system kontroli zmęczenia kierowcy (DDAW)  
system ostrzegania o nadmiernej prędkości (OSP/TSR/ISA)  
My Safety Switch  
przygotowanie do instalacji alkomatu

## **OGRZEWANIE I WENTYLACJA**

klimatyzacja manualna

## **BEZPIECZEŃSTWO**

system wspomagania nagłego hamowania  
aktywny system wspomagania nagłego hamowania z wykrywaniem pieszych i rowerzystów  
przednie 3 punktowe pasy bezpieczeństwa ze zwijaczami  
poduszki powietrzne przednie  
poduszki powietrzne boczne i kurtynowe  
HSA - Asystent ruszania pod górę  
sygnał informujący o niezapięciu pasów bezpieczeństwa  
3 punktowy tylny pas bezpieczeństwa  
możliwość dezaktywacji poduszki powietrznej pasażera  
system utrzymywania pasa ruchu  
łączność RCall z numerem alarmowym 112  
funkcja połączenia alarmowego eCall (112)  
system kontroli bezpiecznej odległości



system ABS

## Dane techniczne

### Pojemność zbiornika paliwa (l)

pojemność zbiornika paliwa 39 + 32  
(l): LPG

### Zużycie paliwa i emisja spalin

#### WLTP

Zużycie paliwa cykl mieszany 7.1

WLTP\*LPG (l/100km):

Emisja CO2 cykl mieszany 110

WLTP\*LPG (g/km):

Emisja CO2 cykl mieszany WLTP 124

(g/km):

Zużycie paliwa cykl mieszany 5.5

WLTP (l/100 km):

### Osiągi

Prędkość maksymalna (km/h): 180

1000 m ze startu 34,5/33,3

zatrzymanego (s):

400 m ze startu zatrzymanego 19/18,3

(s):

Przyspieszenie 0-100 km/h (s): 12,5/11,8

### Układ napędowy

Rodzaj napędu: przedni

### Typ nadwozia

Liczba drzwi: 5

Rodzaj nadwozia: hatchback

### Układ kierowniczy

Średnica zawracania (m): 10,42

### Koła i opony

Opony felgi typu flexwheel  
standardowe: 16", amicitia

### Dopuszczalna masa całkowita

Maksymalna masa całkowita 2529

zespołu pojazdów (kg):

Maksymalna masa przyczepy 610

bez hamulca (kg):

Maksymalna masa przyczepy z 900

hamulcem (kg):

Maksymalna ładowność (kg): 380

Minimalna masa pojazdu 1150

gotowego do jazdy (bez opcji)

(kg):

Maksymalna masa całkowita 1620

pojazdu (kg):

### Silnik

Liczba zaworów: 12

Typ wtrysku paliwa: wielopunktowy

Procedura homologacji: 1

Moc maksymalna kW (KM): 74 (100)

Protokół homologacji: WLTP

Rodzaj paliwa: benzyna / LPG

Maksymalny moment obrotowy 170

w Nm:

Liczba cylindrów: 3

Pojemność skokowa (cm<sup>3</sup>): 999

Norma emisji spalin: EURO6e

### Wymiary

Zwis przedni: 833



<b>Wysokość pojazdu nieobciążonego bez relingów (mm):</b>	1440	<b>Typ techniczny</b>	
<b>Długość całkowita:</b>	4053	<b>Typ techniczny:</b>	RJABG2MT6WA3JA520B
<b>Wysokość otwarcia tylnej klapy:</b>	1978	<b>Liczba miejsc siedzących:</b>	5
<b>Wysokość progu załadunku:</b>	769	<b>Skrzynia biegów</b>	
<b>Wysokość bez obciążenia z otwartą klapą tylną:</b>	1978	<b>Liczba biegów do przodu:</b>	6
<b>Szerokość całkowita:</b>	1798	<b>Rodzaj skrzyni biegów:</b>	manualna
<b>Zwis tylny:</b>	637	<b>Aerodynamika</b>	
<b>Szerokość całkowita z lusterkami zewnętrznymi:</b>	1988	<b>Poziom hałasu przy 50 km/h (dB):</b>	68
<b>Wysokość całkowita:</b>	1439	<b>Pojemność bagażnika (dm3 VDA)</b>	
<b>Szerokość górnej części bagażnika:</b>	899	<b>Pojemność przestrzeni bagażowej min. (dm3):</b>	391
<b>Szerokość dolnej części bagażnika:</b>	1000	<b>Pojemność przestrzeni bagażowej maks. po złożeniu kanapy (dm3):</b>	1069
<b>Rozstaw osi:</b>	2583		
<b>Prześwit pojazdu:</b>	142		

Aby uzyskać więcej informacji na temat pojazdu i ceny, skontaktuj się z doradcą handlowym. Prezentowane zdjęcia pojazdu i akcesoriów mają charakter poglądowy. Kolory i niektóre zewnętrzne lub wewnętrzne elementy mogą różnić się od rzeczywistych. Parametry techniczne, wyposażenie, ceny i specyfikacja pojazdów, a także ceny części zamiennych i akcesoriów oraz koszty usług serwisowych, mogą ulegać zmianom i są aktualizowane. Podane informacje nie stanowią oferty w rozumieniu art. 66 i kolejnych Kodeksu cywilnego, a także nie stanowią zaproszenia do rokowań. Indywidualne uzgodnienie właściwości, specyfikacji i ceny pojazdu, części zamiennych lub akcesoriów oraz czasu i sposobu ich dostawy następuje w umowie zawieranej u Autoryzowanych Partnerów

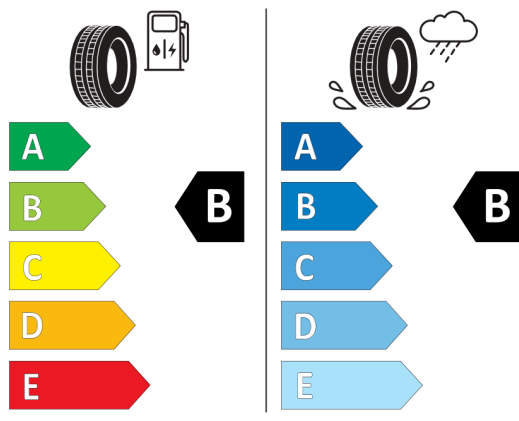


## Nieźróźnicowane półoźenie przód/tył



Continental 0358501

195/55 R 16 87 H C1



2020/740

\*W związku ze specyfiką procesu produkcyjnego wybranego modelu, pokazujemy etykiety wszystkich opon możliwych do zamontowania.