



RENAULT RAFALE esprit Alpine full hybrid E-Tech 200 g.2025


Silnik: full hybrid E-Tech 200

Pojemność skokowa (cm³): 1199

Rodzaj paliwa: benzyna / HEV

Rodzaj skrzyni biegów: automatyczna






Opcje i akcesoria



Tapicerka

tapicerka z Alcantary
łączona ze skórą
ekologiczną TEP czarno-
niebieska



Kolor

biała perła



Opony

felgi aluminiowe 20"
castellet

Inne opcje

przednie zagłówki z regulacją portfelową

Szczegóły dotyczące pakietów

pakiet driving

światła przednie full LED Matrix vision
system active driver assist (ADA)
inteligentny aktywny regulator prędkości (i-ACC)
wyświetlacz Head-Up 9,3" na przedniej szybie

pakiet premium comfort



czujniki parkowania tył, przód, bok + Hands Free Parking

kamera 3D 360 st.

elektrycznie regulowane i składane lusterka boczne z pamięcią

oświetlenie podłoża logo Renault z lusterek bocznych

system rozpoznawania twarzy (Face ID)

fotele przednie regulowane elektrycznie z pamięcią ustawień i reg. lędź. z masażem dla kierowcy

gniazdo 12V + 2 gniazda USB-C z przodu + 4 gniazda USB-C z tyłu

Wyposażenie skonfigurowanego pojazdu

WYGLĄD

ozdobna listwa progu bagażnika

nadwozie jednokolorowe

pakiet stylistyczny nadwozia esprit Alpine

obudowy lusterek bocznych w kolorze czarnym

felgi aluminiowe 20"

szyby przednie barwione, akustyczne i

tylne przyciemniane

wzór felg 20" castellet

MULTIMEDIA

funkcja łączności z usługami online na 5 lat

openR link 12" DAB, nawigacja, usługi

Google, Arkamys z 6 głośnikami

system multi-sense (3. generacji) z funkcją living lights

zespół zegarów i wskaźników z kolorowym 12,3-calowym ekranem TFT

ładowarka indukcyjna

KOMFORT I WNĘTRZE

kierownica Alpine pokryta tworzywem Fraganza (TEP)

tapicerka z Alcantary łączona ze skórą ekologiczną TEP czarno-niebieska

podgrzewana przednia szyba

podgrzewana kierownica

podgrzewane fotele przednie

ozdobne listwy progowe

nawiewy dla pasażerów z tyłu

lusterko wewnętrzne do obserwowania dzieci z tyłu

osłony przeciwsłoneczne z oświetleniem LED

pakiet stylistyczny wnętrza esprit Alpine

wysoka konsola między przednimi

fotelami z podłokietnikiem

elektrycznie otwierana klapa bagażnika

szyby tylne sterowane elektrycznie

system air quality (filtr PM 2.5, funkcja

oczyszczania powietrza w kabinie)

tylna kanapa dzielona 40/20/40

podgrzewana tylna szyba

centralny zamek

kolumna kierownicy regulowana w dwóch płaszczyznach

szyby przednie sterowane elektrycznie

klimatyzacja automatyczna dwustrefowa

schowek na okulary

WIDOCZNOŚĆ I OŚWIETLENIE

czujnik deszczu i zmierzchu

kierunkowskazy sekwencyjne



funkcja automatycznej zmiany świateł drogowych na mijania (AHL)
światła tylne LED z efektem włókien 3D
lusterko wewnętrzne
elektrochromatyczne
oświetlenie ambiente wnętrza
światła do jazdy dziennej LED
oświetlenie wnętrza LED z włącznikiem dotykowym
kierunkowskazy w lusterkach bocznych

PROWADZENIE POJAZDU

łopatki za kierownicą
system wspomagania nagłego hamowania podczas jazdy do tyłu (R-AEB)
zestaw do naprawy uszkodzenia opony
funkcja bezpiecznego wysiadania (OSE)
system awaryjnego utrzymywania pasa ruchu (ELKA)
system 4Control advanced
system kontroli bezpiecznej odległości (DW)
wskaźnik zmiany biegu (GSI)
system kontroli martwego pola (BSW)
tryb eco drive
aktywny regulator prędkości (ACC)
system kontroli zmęczenia kierowcy (DDAW)
automatyczny elektromechaniczny hamulec postojowy

aktywny system wspomagania nagłego hamowania (AEBS)
przygotowanie do montażu alkotestu
system ostrzegający pieszych (AVAS)
systemy automatycznej regulacji prędkości (OSP/TSR/ISA)
system multi collision brake (MCB)
system my safety shield

BEZPIECZEŃSTWO

pasy bezpieczeństwa trzypunktowe
mocowanie fotelika ISOFIX
połączenie alarmowe eCall
system kontroli ciśnienia w oponach (pośredni)
przygotowanie do montażu alarmu
poduszki powietrzne boczne, kurtynowe
pasy bezpieczeństwa z przodu z regulacją wysokości
poduszki powietrzne kierowcy i pasażera oraz centralna
ESP z systemem Trailer Stability Assist (TSA), Hill Assist i Hill Descent Control
3 zagłówki dla pasażerów z tyłu
czujnik niezapięcia pasów bezpieczeństwa

BATERIA I ŁADOWANIE

akumulator trakcyjny 2 kWh

Dane techniczne

Pojemność zbiornika paliwa (l)

pojemność zbiornika paliwa (l): 55

ładowanie AC:

do 7,4 kW

napięcie nominalne:

400V

Bateria i ładowanie

pojemność akumulatora: 2 kWh

Zużycie paliwa i emisja spalin WLTP



Emisja CO2 cykl mieszany WLTP (g/km): 109
Zużycie paliwa cykl mieszany WLTP (l/100 km): 4.8

Osiągi

Prędkość maksymalna (km/h): 180
1000 m ze startu zatrzymanego (s): 30.6
400 m ze startu zatrzymanego (s): 17.1
Przyspieszenie 0-100 km/h (s): 8,9

Układ napędowy

Rodzaj napędu: przedni

Typ nadwozia

Liczba drzwi: 5
Rodzaj nadwozia: SUV Coupe

Układ kierowniczy

Średnica zawracania (m): 10,4

Koła i opony

Opony standardowe: 245/45 R20 100V

Dopuszczalna masa całkowita

Maksymalna masa całkowita zespołu pojazdów (kg): 3680
Maksymalna masa przyczepy bez hamulca (kg): 750
Maksymalna masa przyczepy z hamulcem (kg): 1500
Maksymalna ładowność (kg): 430
Minimalna masa pojazdu gotowego do jazdy (bez opcji) (kg): 1660

Maksymalna masa całkowita pojazdu (kg): 2186

Silnik

Liczba zaworów: 12
Procedura homologacji: 1
Moc maksymalna kW (KM): 146 (199)
Protokół homologacji: WLTP
Maksymalny moment obrotowy w Nm: 205 (TCe) + 205 (E-motor)
Rodzaj paliwa: benzyna / HEV
Liczba cylindrów: 3
Norma emisji spalin: Euro6 Dfull
Pojemność skokowa (cm3): 1199

Wymiary

Zwis przedni: 942
Wysokość pojazdu nieobciążonego z relingami (mm): 1613
Długość całkowita: 4710
Szerokość całkowita: 1866
Wysokość bez obciążenia z otwartą klapą tylną: 2251
Zwis tylny: 1029
Wysokość całkowita: 1613
Szerokość całkowita z lusterkami zewnętrznymi: 2085
Szerokość dolnej części bagażnika: 1031
Rozstaw osi: 2738
Prześwit pojazdu: 174

Typ techniczny

Typ techniczny: RHNDH2625X3810000B
Liczba miejsc siedzących: 5

Skrzynia biegów



Rodzaj skrzyni biegów: automatyczna
Liczba biegów do przodu: 15

Aerodynamika

Poziom hałas przy 50 km/h (dB): 66

Pojemność bagażnika (dm³ VDA)

Pojemność przestrzeni bagażowej min. (dm³): 530

Pojemność przestrzeni bagażowej maks. po złożeniu kanapy (dm³): 1600

Aby uzyskać więcej informacji na temat pojazdu i ceny, skontaktuj się z doradcą handlowym. Prezentowane zdjęcia pojazdu i akcesoriów mają charakter poglądowy. Kolory i niektóre zewnętrzne lub wewnętrzne elementy mogą różnić się od rzeczywistych. Parametry techniczne, wyposażenie, ceny i specyfikacja pojazdów, a także ceny części zamiennych i akcesoriów oraz koszty usług serwisowych, mogą ulegać zmianom i są aktualizowane. Podane informacje nie stanowią oferty w rozumieniu art. 66 i kolejnych Kodeksu cywilnego, a także nie stanowią zaproszenia do rokowań. Indywidualne uzgodnienie właściwości, specyfikacji i ceny pojazdu, części zamiennych lub akcesoriów oraz czasu i sposobu ich dostawy następuje w umowie zawieranej u Autoryzowanych Partnerów


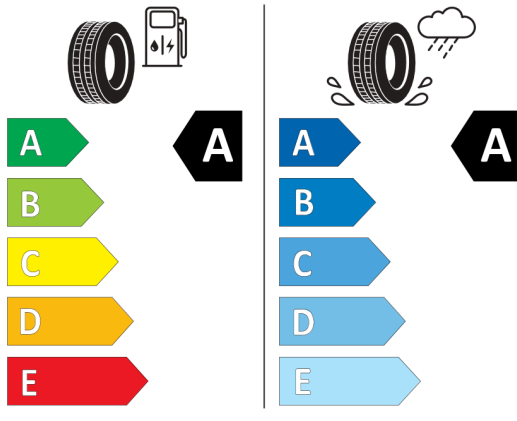


Nieźródnicowane położenie przód/tył



Bridgestone 27556

245/45 R20 99 V C1



2020/740

*W związku ze specyfiką procesu produkcyjnego wybranego modelu, pokazujemy etykiety wszystkich opon możliwych do zamontowania.