



RENAULT CLIO techno Eco-G 100 g.2025



Silnik: Eco-G 100

Pojemność skokowa (cm³): 999

Rodzaj paliwa: benzyna / LPG

Rodzaj skrzyni biegów: manualna






Opcje i akcesoria



Tapicerka

tapicerka materiałowa
czarna z elementami
skóry ekologicznej



Kolor

niebieski iron



Opony

felgi aluminiowe 16", boa
vista czarna

Szczegóły dotyczące pakietów

pakiet augmented vision

tylne światła Full LED 3D, dwa światła cofania
kamera 360°
system wspomagania parkowania przód/tył
automatyczny hamulec postojowy z funkcją auto-hold

pakiet winter

fotele przednie podgrzewane
kierownica podgrzewana
kierownica ze skóry wegańskiej, perforowana, z chromowanymi elementami
fotel kierowcy i pasażera z regulacją wysokości



Wyposażenie skonfigurowanego pojazdu

WYGLĄD

szyby tylne przyciemniane
felgi aluminiowe 16"
tapicerka materiałowa czarna z elementami skóry ekologicznej
lusterka w kolorze czarnym
oznaczenie Renault
wzór felgi aluminiowej 16" boa vista
czarna
antena w kształcie płetwy rekina
chromowana końcówka wydechu
klamka drzwi z osłonką otworu na klucz w kolorze nadwozia
słupki drzwi w kolorze lśniącej czerni
chromowane elementy grilla

MULTIMEDIA

system easy link z ekranem 7" i nawigacją
mapa Europy wersja standardowa
zespół wskaźników i zegarów z wyświetlaczem cyfrowym 7"
system multi-sense
replikacja ekranu smartphona za pomocą WiFi (beziprzewodowa)

KOMFORT I WNĘTRZE

przednia szyba niepodgrzewana
tapicerka materiałowa
tylna kanapa dzielona w układzie 1/3-2/3
deska rozdzielcza z miękkiego tworzywa
zaczepy do siatki w bagażniku
karta Renault Hands Free
szyby przednie regulowane elektrycznie z włącznikiem impulsowym

szyby tylne regulowane elektrycznie z włącznikiem impulsowym
system mocowania fotelików Isofix
konsola centralna z podłokietnikiem

WIDOCZNOŚĆ I OŚWIETLENIE

elektrochromatyczne lusterko wewnętrzne
światła przednie full LED "C shape" z efektem oczu
lampka sufitowa przednia i tylna LED - podwójna
osłony przeciwsłoneczne bez oświetlenia
światła do jazdy dziennej LED
lusterka sterowane i składane elektrycznie, podgrzewane, z czujnikiem temperatury

PROWADZENIE POJAZDU

regulator-ogranicznik prędkości
system kontroli ciśnienia w oponach - pośredni
czujnik deszczu
instalacja LPG
zestaw do naprawy uszkodzonej opony
ograniczenie prędkości do 180 km/h
tryb ECO
wskaźnik zmiany biegów z informacją o jeździe ECO
system kontroli zmęczenia kierowcy (DDAW)
system ostrzegania o nadmiernej prędkości (OSP/TSR/ISA)
My Safety Switch



przygotowanie do instalacji alkomatu

OGRZEWANIE I WENTYLACJA

klimatyzacja automatyczna

BEZPIECZEŃSTWO

system wspomagania nagłego hamowania
 aktywny system wspomagania nagłego
 hamowania z wykrywaniem pieszych i
 rowerzystów
 przednie 3 punktowe pasy
 bezpieczeństwa ze zwijaczami

poduszki powietrzne przednie
 poduszki powietrzne boczne i kurtynowe
 HSA - Asystent ruszania pod górę
 sygnał informujący o niezapięciu pasów
 bezpieczeństwa
 3 punktowy tylny pas bezpieczeństwa
 możliwość dezaktywacji poduszki
 powietrznej pasażera
 system utrzymywania pasa ruchu
 łączność RCall z numerem alarmowym 112
 funkcja połączenia alarmowego eCall (112)
 system kontroli bezpiecznej odległości
 system ABS

Dane techniczne

Pojemność zbiornika paliwa (l)

pojemność zbiornika paliwa 39 + 32
 (l): LPG

Zużycie paliwa i emisja spalin

WLTP

Zużycie paliwa cykl mieszany 7.0

WLTP*LPG (l/100km):

Emisja CO2 cykl mieszany 109

WLTP*LPG (g/km):

Emisja CO2 cykl mieszany WLTP 123

(g/km):

Zużycie paliwa cykl mieszany 5.4

WLTP (l/100 km):

Osiągi

Prędkość maksymalna (km/h): 180

1000 m ze startu 34,5/33,3

zatrzymanego (s):

400 m ze startu zatrzymanego 19/18,3

(s):

Przyspieszenie 0-100 km/h (s): 12,5/11,8

Układ napędowy

Rodzaj napędu: przedni

Typ nadwozia

Liczba drzwi: 5

Rodzaj nadwozia: hatchback

Układ kierowniczy

Średnica zawracania (m): 10,42

Koła i opony

Opony standardowe: felgi aluminiowe 16",
 boa vista czarna

Dopuszczalna masa całkowita

Maksymalna masa całkowita 2541

zespołu pojazdów (kg):

Maksymalna masa przyczepy 615

bez hamulca (kg):

Maksymalna masa przyczepy z 900

hamulcem (kg):



Maksymalna ładowność (kg):	391.0	Wysokość bez obciążenia z otwartą klapą tylną:	1978
Minimalna masa pojazdu gotowego do jazdy (bez opcji) (kg):	1161	Szerokość całkowita:	1798
Maksymalna masa całkowita pojazdu (kg):	1645	Zwis tylny:	637
		Szerokość całkowita z lusterkami zewnętrznymi:	1988

Silnik

Liczba zaworów:	12
Typ wtrysku paliwa:	wielopunktowy
Procedura homologacji:	1
Moc maksymalna kW (KM):	74 (100)
Protokół homologacji:	WLTP
Rodzaj paliwa:	benzyna / LPG
Maksymalny moment obrotowy w Nm:	170
Liczba cylindrów:	3
Pojemność skokowa (cm³):	999
Norma emisji spalin:	EURO6e

Wymiary

Zwis przedni:	833
Wysokość pojazdu nieobciążonego bez relingów (mm):	1440
Długość całkowita:	4053
Wysokość otwarcia tylnej klapy:	1978
Wysokość progu załadunku:	769

Wysokość całkowita z lusterkami zewnętrznymi:	1439
Szerokość górnej części bagażnika:	899
Szerokość dolnej części bagażnika:	1000
Rozstaw osi:	2583
Prześwit pojazdu:	142

Typ techniczny

Typ techniczny:	RJABG2MT6WA3JA530B
Liczba miejsc siedzących:	5

Skrzynia biegów

Liczba biegów do przodu:	6
Rodzaj skrzyni biegów:	manualna

Pojemność bagażnika (dm³ VDA)

Pojemność przestrzeni bagażowej min. (dm³):	391
Pojemność przestrzeni bagażowej maks. po złożeniu kanapy (dm³):	1069

Aby uzyskać więcej informacji na temat pojazdu i ceny, skontaktuj się z doradcą handlowym. Prezentowane zdjęcia pojazdu i akcesoriów mają charakter poglądowy. Kolory i niektóre zewnętrzne lub wewnętrzne elementy mogą różnić się od rzeczywistych. Parametry techniczne, wyposażenie, ceny i specyfikacja pojazdów, a także ceny części zamiennych i akcesoriów oraz koszty usług serwisowych, mogą ulegać zmianom i są aktualizowane. Podane informacje nie stanowią oferty w rozumieniu art. 66 i kolejnych Kodeksu cywilnego, a także nie stanowią zaproszenia do rokowań. Indywidualne uzgodnienie właściwości, specyfikacji i ceny pojazdu, części zamiennych lub akcesoriów oraz czasu i sposobu ich dostawy następuje w umowie zawieranej u Autoryzowanych Partnerów

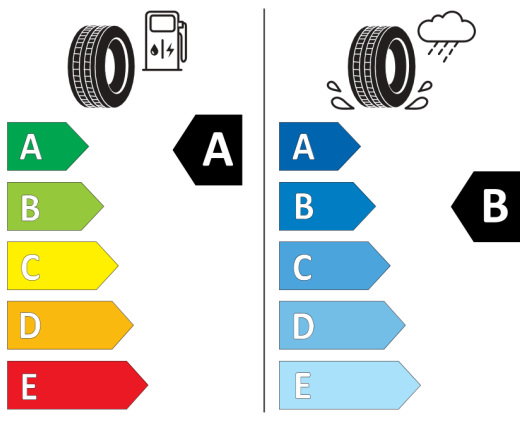


Nieźródnicowane łożenie przód/tył



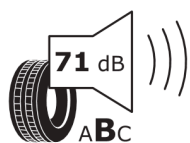
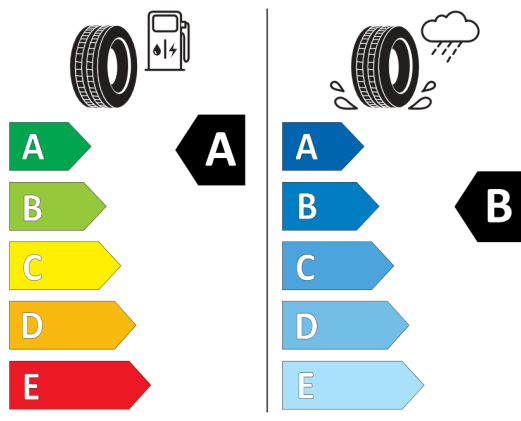
Continental 0311051

195/55 R 16 87 H C1




GOODYEAR 543097

195/55R16 87 H C1



2020/740


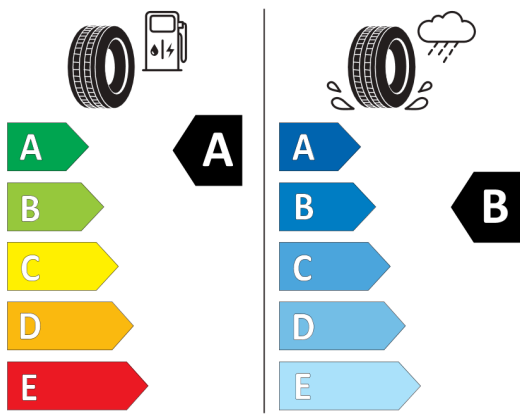


2020/740



BRIDGESTONE 61731000

195/55 R16 87 H C1



2020/740

*W związku ze specyfiką procesu produkcyjnego wybranego modelu, pokazujemy etykiety wszystkich opon możliwych do zamontowania.