



## RENAULT AUSTRAL esprit Alpine full hybrid E-Tech 200 g.2025


**Silnik:** full hybrid E-Tech 200

**Pojemność skokowa (cm3):** 1199


**Rodzaj paliwa:** benzyna / HEV

**Rodzaj skrzyni biegów:** automatyczna





## Opcje i akcesoria



### Tapicerka

szara tapicerka materiałowa



### Kolor

biała perła z dachem czarny etoile



### Opony

felgi aluminiowe 20" altitude

### Inne opcje

nadwozie dwukolorowe  
system 4Control advanced + zawieszenie wielowahaczowe z tyłu  
światła przednie full LED Matrix vision

## Wyposażenie skonfigurowanego pojazdu

### WYGLĄD

obudowy lusterek bocznych w kolorze czarnym  
szyby przednie barwione, akustyczne i tylne przyciemniane

pakiet stylistyczny nadwozia esprit Alpine  
felgi aluminiowe 20"  
relingi dachowe  
wzór felg 20" altitude



## MULTIMEDIA

zespół zegarów i wskaźników z kolorowym 12,3-calowym ekranem TFT  
ładowarka indukcyjna  
system multi-sense (3. generacji) z funkcją living lights  
funkcja łączności z usługami online na 5 lat  
2 gniazda USB-C z przodu + 2 gniazda USB-C z tyłu  
openR link 12" DAB, nawigacja, usługi Google, Arkamys z 6 głośnikami

## KOMFORT I WNĘTRZE

podgrzewana tylna szyba  
nawiewy dla pasażerów z tyłu  
podgrzewana przednia szyba  
podgrzewana kierownica  
centralny zamek  
kolumna kierownicy regulowana w dwóch płaszczyznach  
podgrzewane fotele przednie  
szyby tylne sterowane elektrycznie  
system air quality (filtr PM 2.5, funkcja oczyszczania powietrza w kabinie)  
szyby przednie sterowane elektrycznie  
fotele przednie regulowane elektrycznie z pamięcią ustawień oraz funkcją masażu dla kierowcy  
klimatyzacja automatyczna dwustrefowa  
przesuwna tylna kanapa w układzie 1/3-2/3 z podłokietnikiem i regulowanym oparciem  
szyba przednia akustyczna  
kierownica Alpine pokryta tworzywem  
Fraganza (TEP)  
elektrycznie i bezdotykowo otwierana kłapa bagażnika  
pakiet stylistyczny wnętrza esprit Alpine  
tapicerka materiałowa

osłony przeciwsłoneczne z oświetleniem LED  
wysoka konsola między przednimi fotelami z podłokietnikiem  
ozdobne listwy progowe  
schowek na okulary  
szara tapicerka materiałowa

## WIDOCZNOŚĆ I OŚWIETLENIE

lusterko wewnętrzne  
elektrochromatyczne  
elektrycznie regulowane i składane  
lusterka boczne  
funkcja automatycznej zmiany świateł drogowych na mijania (AHL)  
oświetlenie ambiente wnętrza  
czujnik deszczu i zmierzchu  
oświetlenie wnętrza LED z włącznikiem dotykowym  
trzecie światło stopu  
tylne światła LED z efektem włókien 3D  
kierunkowskazy sekwencyjne  
światła do jazdy dziennej LED  
lusterko wewnętrzne do obserwowania dzieci z tyłu  
kierunkowskazy w lusterkach bocznych

## PROWADZENIE POJAZDU

system kontroli bezpiecznej odległości (DW)  
system kontroli martwego pola (BSW)  
aktywny regulator prędkości (ACC)  
czujniki parkowania tył, przód, bok  
system ostrzegający pieszych (AVAS)  
system wspomagania nagłego hamowania podczas jazdy do tyłu (R-AEB)  
zestaw do naprawy uszkodzenia opony  
funkcja bezpiecznego wysiadania (OSE)  
system active driver assist (ADA)  
tryb eco drive



łopatki za kierownicą  
 wskaźnik zmiany biegu (GSI)  
 automatyczny elektromechaniczny hamulec postojowy  
 system multi collision brake (MCB)  
 przygotowanie do montażu alkotestu  
 inteligentny aktywny regulator prędkości (i-ACC)  
 system my safety shield  
 system kontroli zmęczenia kierowcy (DDAW)  
 systemy automatycznej regulacji prędkości (OSP/TSR/ISA)  
 aktywny system wspomagania nagłego hamowania (AEBS)  
 system awaryjnego utrzymywania pasa ruchu (ELKA)  
 kamera cofania (digital)

## BEZPIECZEŃSTWO

czujnik niezapięcia pasów bezpieczeństwa  
 poduszki powietrzne boczne, kurtynowe  
 pasy bezpieczeństwa trzypunktowe  
 3 zagłówki dla pasażerów z tyłu  
 możliwość wyłączenia poduszki powietrznej pasażera  
 ABS  
 AFU  
 połączenie alarmowe eCall  
 pasy bezpieczeństwa z przodu z regulacją wysokości  
 poduszki powietrzne kierowcy i pasażera oraz centralna  
 mocowanie fotelika ISOFIX  
 system rozpoznawania twarzy kierowcy  
 system kontroli ciśnienia w oponach (pośredni)

## Dane techniczne

### Pojemność zbiornika paliwa (l)

Pojemność zbiornika paliwa (l): 55

### Zużycie paliwa i emisja spalin

#### WLTP

Emisja CO2 cykl mieszany WLTP (g/km): 110

Zużycie paliwa cykl mieszany WLTP (l/100 km): 4.9

### Osiągi

Prędkość maksymalna (km/h): 175

Przyspieszenie 0-100 km/h (s): 8,4

### Układ napędowy

Rodzaj napędu: napęd przedni

### Typ nadwozia

Liczba drzwi: 5

Rodzaj nadwozia: SUV

### Układ kierowniczy

Średnica zawracania (m): 11,4

### Koła i opony

Opony standardowe: 235/45 R20 100V

### Dopuszczalna masa całkowita

Maksymalna masa całkowita zespołu pojazdów (kg): 3653

Maksymalna masa przyczepy bez hamulca (kg): 750



|   |       |
|---|-------|
| <b>Maksymalna masa przyczepy z hamulcem (kg):</b> | 1500  |
| <b>Maksymalna ładowność (kg):</b>                 | 417.0 |
| <b>Maksymalna masa całkowita pojazdu (kg):</b>    | 2142  |

|                          |      |
|--------------------------|------|
| <b>Rozstaw osi:</b>      | 2667 |
| <b>Prześwit pojazdu:</b> | 181  |

## Silnik

|   |                           |
|---|---------------------------|
| <b>Liczba zaworów:</b>                  | 12                        |
| <b>Typ wtrysku paliwa:</b>              | bezpośredni               |
| <b>Procedura homologacji:</b>           | 1                         |
| <b>Moc maksymalna kW (KM):</b>          | 146 (199)                 |
| <b>Protokół homologacji:</b>            | WLTP                      |
| <b>Maksymalny moment obrotowy w Nm:</b> | 205 (TCe) + 205 (E-motor) |
| <b>Rodzaj paliwa:</b>                   | benzyna / HEV             |
| <b>Liczba cylindrów:</b>                | 3                         |
| <b>Norma emisji spalin:</b>             | Euro6 Dfull               |
| <b>Pojemność skokowa (cm3):</b>         | 1199                      |

## Wymiary

|                             |      |
|-----------------------------|------|
| <b>Długość całkowita:</b>   | 4510 |
| <b>Szerokość całkowita:</b> | 2083 |
| <b>Wysokość całkowita:</b>  | 1621 |

## Typ techniczny

|                                  |                    |
|----------------------------------|--------------------|
| <b>Typ techniczny:</b>           | RHNHH2325X4810000B |
| <b>Liczba miejsc siedzących:</b> | 5                  |

## Skrzynia biegów

|                                 |              |
|---------------------------------|--------------|
| <b>Rodzaj skrzyni biegów:</b>   | automatyczna |
| <b>Liczba biegów do przodu:</b> | 15           |

## Aerodynamika

|   |    |
|---|----|
| <b>Poziom hałasu przy 50 km/h (dB):</b> | 67 |
|---|----|

## Pojemność bagażnika (dm3 VDA)

|  |      |
|--|------|
| <b>Pojemność przestrzeni bagażowej min. (dm3):</b>                     | 487  |
| <b>Pojemność przestrzeni bagażowej maks. po złożeniu kanapy (dm3):</b> | 1525 |

Aby uzyskać więcej informacji na temat pojazdu i ceny, skontaktuj się z doradcą handlowym. Prezentowane zdjęcia pojazdu i akcesoriów mają charakter poglądowy. Kolory i niektóre zewnętrzne lub wewnętrzne elementy mogą różnić się od rzeczywistych. Parametry techniczne, wyposażenie, ceny i specyfikacja pojazdów, a także ceny części zamiennych i akcesoriów oraz koszty usług serwisowych, mogą ulegać zmianom i są aktualizowane. Podane informacje nie stanowią oferty w rozumieniu art. 66 i kolejnych Kodeksu cywilnego, a także nie stanowią zaproszenia do rokowań. Indywidualne uzgodnienie właściwości, specyfikacji i ceny pojazdu, części zamiennych lub akcesoriów oraz czasu i sposobu ich dostawy następuje w umowie zawieranej u Autoryzowanych Partnerów



## Nieźróźnicowane poźózenie przód/tył


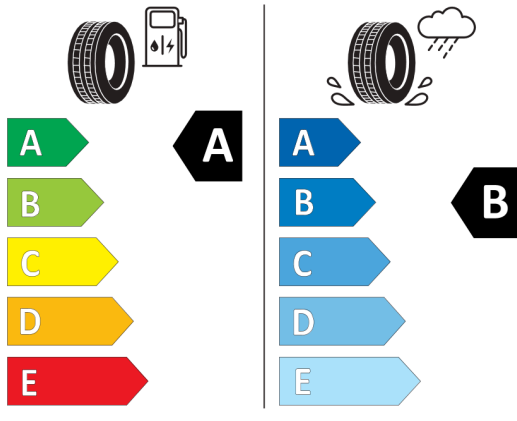


MICHELIN

593422

235/45R20 100 V XL

C1



2020/740

\*W zwiąźku ze specyfiką procesu produkcyjnego wybranego modelu, pokazujemy etykiety wszystkich opon możliwych do zamontowania.