




RENAULT SYMBIOZ techno full hybrid E-Tech 160


Silnik: full hybrid E-Tech 160

Pojemność skokowa (cm³): 1789


Rodzaj paliwa: benzyna / HEV

Rodzaj skrzyni biegów: automatyczna





Opcje i akcesoria



Tapicerka

tapicerka materiałowa z
żółtymi przeszyciami



Kolor

biała perła



Opony

felgi aluminiowe 18" ,
wzór gravity

Inne opcje

elektrycznie bezdotykowo podnoszona
klapa bagażnika easy trunk access
koło zapasowe dojazdowe

Szczegóły dotyczące pakietów

pakiet winter techno

fotele przednie podgrzewane
kierownica podgrzewana



Wyposażenie skonfigurowanego pojazdu

INNE

kryterium techniczne TCHEO

WYGLĄD

klamki drzwi w kolorze nadwozia
felgi aluminiowe 18"
wzór felgi aluminiowej 18" gravity
lusterka w kolorze czarnym

MULTIMEDIA

system multi-sense
cyfrowy wyświetlacz wskaźników i zegarów
10,25"
ładowarka indukcyjna do smartfona
antena w kształcie płetwy rekina
system multimedialny openR link 10,4" z
nawigacją

KOMFORT I WNĘTRZE

szyby przednie regulowane elektrycznie z
włącznikiem impulsowym
szyby tylne regulowane elektrycznie z
włącznikiem impulsowym
wyjmowana podłoga bagażnika
fotel kierowcy i pasażera z regulacją
manualną wysokości/wzdłużną/oparcia
lusterka boczne elektrycznie składane i
sterowane, podgrzewane, z czujnikiem
temperatury zewnętrznej
karta Renault Hands Free
kanapa tylna przesuwana, dzielona w
układzie 1/3 - 2/3
kierownica pokryta miękką skórą
ekologiczną
tapicerka materiałowa z żółtymi
przeszyciami

centralny zamek
konsola pływająca
zagłówki na tylnej kanapie

WIDOCZNOŚĆ I OŚWIETLENIE

szyby tylna i boczne przyciemniane
lusterko bezramkowe
oświetlenie sufitowe LED, lusterka w
oślonie przeciwsłonecznej z
oświetleniem + uchwyt na bilet
oświetlenie tablicy rejestracyjnej
tylne światła LED+ światła stop LED
światła do jazdy dziennej LED
czujnik deszczu

PROWADZENIE POJAZDU

aktywny regulator prędkości (ACC)
system kontroli zmęczenia kierowcy
(DDAW)
kamera cofania
funkcja inteligentnej zmiany prędkości
(ISA)
system wspomagania ruszania pod górę
automatyczny hamulec postojowy z
funkcją Auto-Hold
czujniki parkowania przód/tył/bok

OGRZEWANIE I WENTYLACJA

klimatyzacja automatyczna
przednia szyba niepodgrzewana

BEZPIECZEŃSTWO

ABS
funkcja połączenia alarmowego e-Call
poduszki powietrzne kierowcy i pasażera



poduszki powietrzne z możliwością odłączenia
 kurtyny powietrzne
 sygnał niezapiętych pasów
 możliwość dezaktywowania systemów ADAS
 aktywny system wspomagania nagłego hamowania z funkcją wykrywania pieszych i rowerzystów

system kontroli bezpiecznej odległości
 system awaryjnego utrzymywania pasa ruchu (ELKA)
 fabryczne ograniczenie prędkości do 180 km/h
 mocowania fotelików ISOFIX
 przygotowanie do instalacji alkomatu
 system wspomagania nagłego hamowania

Dane techniczne

Pojemność zbiornika paliwa (l)

pojemność zbiornika paliwa (l): 48

Bateria i ładowanie

pojemność akumulatora: 1,4 kWh

napięcie nominalne: 230 V

Zużycie paliwa i emisja spalin

WLTP

Emisja CO2 cykl mieszany WLTP (g/km): 100

Zużycie paliwa cykl mieszany WLTP (l/100 km): 4.4

Osiągi

Prędkość maksymalna (km/h): 180

1000 m ze startu zatrzymanego (s): 31,1

400 m ze startu zatrzymanego (s): 17,2

Przyspieszenie 0-100 km/h (s): 9,1

Układ napędowy

Rodzaj napędu: 4x2

Typ nadwozia

Liczba drzwi: 5

Rodzaj nadwozia: SUV

Układ kierowniczy

Średnica zawracania (m): 11,1

Koła i opony

Opony standardowe: felgi aluminiowe 18" , wzór gravity

Dopuszczalna masa całkowita

Maksymalna masa całkowita zespołu pojazdów (kg): 2920

Maksymalna masa przyczepy bez hamulca (kg): 730

Maksymalna masa przyczepy z hamulcem (kg): 1000

Maksymalna ładowność (kg): 409.0

Minimalna masa pojazdu gotowego do jazdy (bez opcji) (kg): 1390

Maksymalna masa całkowita pojazdu (kg): 1920



Silnik

Liczba zaworów:	16
Procedura homologacji:	1
Moc maksymalna kW (KM):	116 (160)
Protokół homologacji:	WLTP
Rodzaj paliwa:	benzyna / HEV
Maksymalny moment obrotowy w Nm:	265 przy 1800-3750
Liczba cylindrów:	4
Pojemność skokowa (cm ³):	1789
Norma emisji spalin:	Euro 6e bis

Wymiary

Wysokość pojazdu nieobciążonego z relingami (mm):	1575
Zwis przedni:	892
Długość całkowita:	4413
Wysokość bez obciążenia z otwartą klapą tylną:	2076
Szerokość całkowita:	1797
Zwis tylny:	890
Szerokość całkowita z lusterkami zewnętrznymi:	2037

Wysokość całkowita:	1575
Szerokość dolnej części bagażnika:	1012
Rozstaw osi:	2638
Prześwit pojazdu:	169

Typ techniczny

Typ techniczny:	RJBDH2N74XB16A500B
Liczba miejsc siedzących:	5

Skrzynia biegów

Liczba biegów do przodu:	14
Rodzaj skrzyni biegów:	automatyczna

Pojemność bagażnika (dm³ VDA)

Pojemność przestrzeni bagażowej min. (dm ³):	548 (434 przy przesuniętej kanapie maksymalnie do tyłu)
Pojemność przestrzeni bagażowej maks. po złożeniu kanapy (dm ³):	1498

Aby uzyskać więcej informacji na temat pojazdu i ceny, skontaktuj się z doradcą handlowym. Prezentowane zdjęcia pojazdu i akcesoriów mają charakter poglądowy. Kolory i niektóre zewnętrzne lub wewnętrzne elementy mogą różnić się od rzeczywistych. Parametry techniczne, wyposażenie, ceny i specyfikacja pojazdów, a także ceny części zamiennych i akcesoriów oraz koszty usług serwisowych, mogą ulegać zmianom i są aktualizowane. Podane informacje nie stanowią oferty w rozumieniu art. 66 i kolejnych Kodeksu cywilnego, a także nie stanowią zaproszenia do rokowań. Indywidualne uzgodnienie właściwości, specyfikacji i ceny pojazdu, części zamiennych lub akcesoriów oraz czasu i sposobu ich dostawy następuje w umowie zawieranej u Autoryzowanych Partnerów


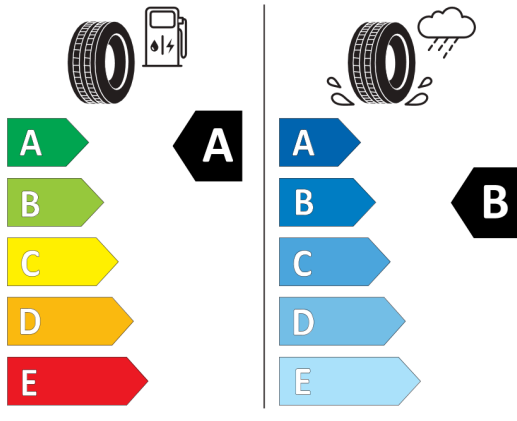


Nieźróźnicowane poźózenie przód/tył



Continental 0313612

215/55 R 18 95 H C1



2020/740

*W zwiąźku ze specyfiką procesu produkcyjnego wybranego modelu, pokazujemy etykiety wszystkich opon możliwych do zamontowania.