



RENAULT CLIO techno Eco-G 100 g.2025



Silnik: Eco-G 100

Pojemność skokowa (cm³): 999

Rodzaj paliwa: benzyna / LPG

Rodzaj skrzyni biegów: manualna






Opcje i akcesoria



Tapicerka

tapicerka materiałowa
czarna z elementami
skóry ekologicznej



Kolor

szary schiste



Opony

felgi aluminiowe 16", boa
vista czarna

Inne opcje

opony wielosezonowe 16"

Wyposażenie skonfigurowanego pojazdu

WYGLĄD

szyby tylne przyciemniane
felgi aluminiowe 16"
tapicerka materiałowa czarna z
elementami skóry ekologicznej
lusterka w kolorze czarnym
oznaczenie Renault

wzór felgi aluminiowej 16" boa vista
czarna
antena w kształcie płetwy rekina
chromowana końcówka wydechu
klamka drzwi z osłonką otworu na klucz w
kolorze nadwozia
słupki drzwi w kolorze lśniącej czerni
chromowane elementy grilla



MULTIMEDIA

system easy link z ekranem 7" i nawigacją
mapa Europy wersja standardowa
zespół wskaźników i zegarów z
wyświetlaczem cyfrowym 7"
system multi-sense
replikacja ekranu smartphona za pomocą
WiFi (beziprzewodowa)

KOMFORT I WNĘTRZE

przednia szyba niepodgrzewana
tapicerka materiałowa
fotel kierowcy z regulacją wysokości
tylna kanapa dzielona w układzie 1/3-2/3
deska rozdzielcza z miękkiego tworzywa
zaczepy do siatki w bagażniku
karta Renault Hands Free
kierownica ze skóry wegańskiej z
chromowanymi elementami
szyby przednie regulowane elektrycznie z
włącznikiem impulsowym
szyby tylne regulowane elektrycznie z
włącznikiem impulsowym
bez podgrzewanych siedzeń
system mocowania fotelików Isofix
konsola centralna z podłokietnikiem
kierownica niepodgrzewana

WIDOCZNOŚĆ I OŚWIETLENIE

elektrochromatyczne lusterko
wewnętrzne
światła przednie full LED "C shape" z
efektem oczu
lampa sufitowa przednia i tylna LED -
podwójna
osłony przeciwsłoneczne bez oświetlenia
tylne światła Full LED 3D, pojedyncze
światło cofania
światła do jazdy dziennej LED

lusterka sterowane i składane
elektrycznie, podgrzewane, z czujnikiem
temperatury

PROWADZENIE POJAZDU

regulator-ogranicznik prędkości
system kontroli ciśnienia w oponach -
pośredni
czujnik deszczu
instalacja LPG
zestaw do naprawy uszkodzonej opony
ograniczenie prędkości do 180 km/h
tryb ECO
wskaźnik zmiany biegów z informacją o
jeździe ECO
system wspomagania parkowania tyłem
system kontroli zmęczenia kierowcy
(DDAW)
system ostrzegania o nadmiernej
prędkości (OSP/TSR/ISA)
My Safety Switch
kamera cofania
przygotowanie do instalacji alkomatu

OGRZEWANIE I WENTYLACJA

klimatyzacja automatyczna

BEZPIECZEŃSTWO

system wspomagania nagłego hamowania
aktywny system wspomagania nagłego
hamowania z wykrywaniem pieszych i
rowerzystów
przednie 3 punktowe pasy
bezpieczeństwa ze zwijaczami
poduszki powietrzne przednie
poduszki powietrzne boczne i kurtynowe
HSA - Asystent ruszania pod górę
sygnał informujący o niezapięciu pasów
bezpieczeństwa



3 punktowy tylny pas bezpieczeństwa
możliwość dezaktywacji poduszki
powietrznej pasażera
system utrzymywania pasa ruchu

łączność RCall z numerem alarmowym 112
funkcja połączenia alarmowego eCall (112)
system kontroli bezpiecznej odległości
system ABS

Dane techniczne

Pojemność zbiornika paliwa (l)

pojemność zbiornika paliwa 39 + 32
(l): LPG

Zużycie paliwa i emisja spalin

WLTP

Zużycie paliwa cykl mieszany 7.1

WLTP*LPG (l/100km):

Emisja CO2 cykl mieszany 111

WLTP*LPG (g/km):

Emisja CO2 cykl mieszany WLTP 125

(g/km):

Zużycie paliwa cykl mieszany 5.5

WLTP (l/100 km):

Osiągi

Prędkość maksymalna (km/h): 180

1000 m ze startu 34,5/33,3

zatrzymanego (s):

400 m ze startu zatrzymanego 19/18,3

(s):

Przyspieszenie 0-100 km/h (s): 12,5/11,8

Układ napędowy

Rodzaj napędu: przedni

Typ nadwozia

Liczba drzwi: 5

Rodzaj nadwozia: hatchback

Układ kierowniczy

Średnica zawracania (m): 10,42

Koła i opony

Opony felgi aluminiowe 16",
standardowe: boa vista czarna

Dopuszczalna masa całkowita

Maksymalna masa całkowita 2541

zespołu pojazdów (kg):

Maksymalna masa przyczepy 615

bez hamulca (kg):

Maksymalna masa przyczepy z 900

hamulcem (kg):

Maksymalna ładowność (kg): 391.0

Minimalna masa pojazdu 1161

gotowego do jazdy (bez opcji)

(kg):

Maksymalna masa całkowita 1645

pojazdu (kg):

Silnik

Liczba zaworów: 12

Typ wtrysku paliwa: wielopunktowy

Procedura homologacji: 1

Moc maksymalna kW (KM): 74 (100)

Protokół homologacji: WLTP

Rodzaj paliwa: benzyna / LPG

Maksymalny moment obrotowy 170
w Nm:



Liczba cylindrów:	3	Szerokość dolnej części bagażnika:	1000
Pojemność skokowa (cm3):	999	Rozstaw osi:	2583
Norma emisji spalin:	EURO6e	Prześwit pojazdu:	142

Wymiary

Zwis przedni:	833
Wysokość pojazdu nieobciążonego bez relingów (mm):	1440
Długość całkowita:	4053
Wysokość otwarcia tylnej klapy:	1978
Wysokość progu załadunku:	769
Wysokość bez obciążenia z otwartą klapą tylną:	1978
Szerokość całkowita:	1798
Zwis tylny:	637
Szerokość całkowita z lusterkami zewnętrznymi:	1988
Wysokość całkowita:	1439
Szerokość górnej części bagażnika:	899

Typ techniczny

Typ techniczny:	RJABG2MT6WA3JA530B
Liczba miejsc siedzących:	5

Skrzynia biegów

Liczba biegów do przodu:	6
Rodzaj skrzyni biegów:	manualna

Pojemność bagażnika (dm3 VDA)

Pojemność przestrzeni bagażowej min. (dm3):	391
Pojemność przestrzeni bagażowej maks. po złożeniu kanapy (dm3):	1069

Aby uzyskać więcej informacji na temat pojazdu i ceny, skontaktuj się z doradcą handlowym. Prezentowane zdjęcia pojazdu i akcesoriów mają charakter poglądowy. Kolory i niektóre zewnętrzne lub wewnętrzne elementy mogą różnić się od rzeczywistych. Parametry techniczne, wyposażenie, ceny i specyfikacja pojazdów, a także ceny części zamiennych i akcesoriów oraz koszty usług serwisowych, mogą ulegać zmianom i są aktualizowane. Podane informacje nie stanowią oferty w rozumieniu art. 66 i kolejnych Kodeksu cywilnego, a także nie stanowią zaproszenia do rokowań. Indywidualne uzgodnienie właściwości, specyfikacji i ceny pojazdu, części zamiennych lub akcesoriów oraz czasu i sposobu ich dostawy następuje w umowie zawieranej u Autoryzowanych Partnerów

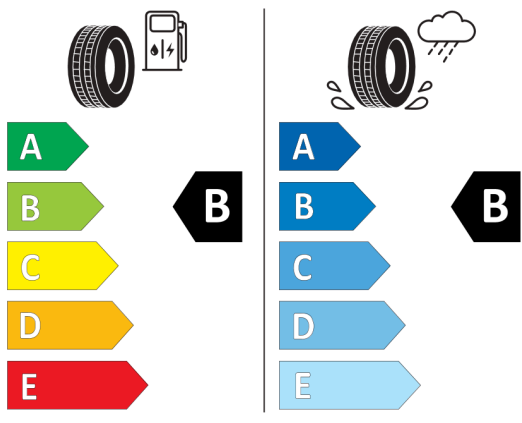


Nieźróźnicowane półoźenie przód/tył



Continental 0358501

195/55 R 16 87 H C1



*W zwiąźku ze specyfiką procesu produkcyjnego wybranego modelu, pokazujemy etykiety wszystkich opon możliwych do zamontowania.