




RENAULT CAPTUR techno Eco-G 120 g.2026


Silnik: Eco-G 120

Pojemność skokowa (cm3): 1199


Rodzaj paliwa: benzyna / LPG

Rodzaj skrzyni biegów: manualna






Opcje i akcesoria



Tapicerka

tapicerka materiałowa z
żółtymi przeszyciami



Kolor

szary rafale z dachem
czarny etoile



Opony

felgi aluminiowe 18",
wzór techno black

Inne opcje

dwukolorowe nadwozie
lusterka w kolorze lśniącej czerni lub
kolorze dachu

Szczegóły dotyczące pakietów

pack winter techno

fotele przednie podgrzewane
kierownica podgrzewana



Wyposażenie skonfigurowanego pojazdu

WYGLĄD

szyby tylna i boczne przyciemniane
klamki drzwi w kolorze nadwozia
felgi aluminiowe 18"
wzór felgi aluminiowej 18" techno black

MULTIMEDIA

system multi-sense
cyfrowy wyświetlacz wskaźników i zegarów
10,25"
komunikaty w języku polskim
system multimedialny openR link 10,4" z
nawigacją
aktualizacja oprogramowania over-the-air
antena w kształcie płetwy rekina
pakiet zaawansowanej łączności na 3 lata

KOMFORT I WNĘTRZE

wyjmowana podłoga bagażnika
filtr kabinowy węglowy
lusterko wewnętrzne
elektrochromatyczne
fotel kierowcy i pasażera z regulacją
manualną wysokości/wzdłużną/oparcia
lusterka boczne elektrycznie składane i
sterowane, podgrzewane, z czujnikiem
temperatury zewnętrznej
karta Renault Hands Free
kanapa tylna przesuwana, dzielona w
układzie 1/3 - 2/3
kierownica pokryta miękką skórą
ekologiczną
konsola środkowa z nawiewem do tyłu
szyby przednie regulowane elektrycznie z
włącznikiem impulsowym
szyby tylne regulowane elektrycznie z
włącznikiem impulsowym

centralny zamek
zagłówki na tylnej kanapie
tapicerka materiałowa z żółtymi
przeszyciami

WIDOCZNOŚĆ I OŚWIETLENIE

oświetlenie tablicy rejestracyjnej
oświetlenie sufitowe dwa punkty +
lusterka w osłonie przeciwsłonecznej
bez oświetlenia + uchwyt na
tylne światła LED
światła do jazdy dziennej LED

PROWADZENIE POJAZDU

system wspomagania ruszania pod górę
czujniki parkowania przód/tył/bok
zestaw do naprawy uszkodzonej opony
ABS
system wspomagania nagłego hamowania
aktywny regulator prędkości (ACC)
system kontroli bezpiecznej odległości
system awaryjnego utrzymywania pasa
ruchu (ELKA)
automatyczny hamulec postojowy z
funkcją Auto-Hold
my safety switch
inteligentny asystent monitorowania
prędkości (ISA/OSP/TSR)
czujnik deszczu
aktywny system wspomagania nagłego
hamowania z funkcją wykrywania pieszych
i rowerzystów
kamera cofania

OGRZEWANIE I WENTYLACJA



kryterium techniczne niezbędne do zamówienia klimatyzacji
przednia szyba niepodgrzewana
klimatyzacja automatyczna

BEZPIECZEŃSTWO

poduszki powietrzne kierowcy i pasażera

poduszki powietrzne z możliwością odłączenia
kurtyny powietrzne
funkcja połączenia alarmowego e-Call
mocowania fotelików ISOFIX
fabryczne ograniczenie prędkości do 180 km/h
przygotowanie do instalacji alkomatu
sygnał niezapiętych pasów

Dane techniczne

Pojemność zbiornika paliwa (l)

pojemność zbiornika paliwa (l): 48 (40 LPG)

Bateria i ładowanie

pojemność akumulatora: n/d
napięcie nominalne: n/d

Zużycie paliwa i emisja spalin

WLTP

Zużycie paliwa cykl mieszany WLTP*LPG (l/100km): 7.2

Emisja CO2 cykl mieszany WLTP*LPG (g/km): 117

Emisja CO2 cykl mieszany WLTP (g/km): 134

Zużycie paliwa cykl mieszany WLTP (l/100 km): 5.9

Osiągi

Prędkość maksymalna (km/h): 180
1000 m ze startu 33,2

zatrzymanego (s): (LPG)
400 m ze startu zatrzymanego (s): 18,0 (LPG)

Przyspieszenie 0-100 km/h (s): 12,0 (LPG)

Układ napędowy

Rodzaj napędu: 4x2

Typ nadwozia

Liczba drzwi: 5

Rodzaj nadwozia: SUV

Układ kierowniczy

Średnica zawracania (m): 11,1

Koła i opony

Opony standardowe: felgi aluminiowe 18", wzór techno black

Dopuszczalna masa całkowita

Maksymalna masa całkowita zespołu pojazdów (kg): 3005

Maksymalna masa przyczepy bez hamulca (kg): 690

Maksymalna masa przyczepy z hamulcem (kg): 1200

Maksymalna ładowność (kg): 397.0



Minimalna masa pojazdu gotowego do jazdy (bez opcji) (kg):	1307	Wysokość bez obciążenia z otwartą klapą tylną:	2044
Maksymalna masa całkowita pojazdu (kg):	1805	Zwis tylny:	717
Silnik		Wysokość całkowita:	1575
Liczba zaworów:	12	Szerokość całkowita z lusterkami zewnętrznymi:	2004
Procedura homologacji:	1	Szerokość dolnej części bagażnika:	953
Moc maksymalna kW (KM):	90 (120)	Rozstaw osi:	2639
Protokół homologacji:	WLTP	Prześwit pojazdu:	169
Maksymalny moment obrotowy w Nm:	200 przy 1750-4000	Typ techniczny	
Rodzaj paliwa:	benzyna / LPG	Typ techniczny:	RJBHL2NC6XB1CA500C
Liczba cylindrów:	3	Liczba miejsc siedzących:	5
Norma emisji spalin:	Euro 6e bis	Skrzynia biegów	
Pojemność skokowa (cm3):	1199	Rodzaj skrzyni biegów:	manualna
Wymiary		Liczba biegów do przodu:	6
Zwis przedni:	883	Pojemność bagażnika (dm3 VDA)	
Wysokość pojazdu nieobciążonego z relingami (mm):	1584	Pojemność przestrzeni bagażowej min. (dm3):	311 (355 l)
Długość całkowita:	4239	Pojemność przestrzeni bagażowej maks. po złożeniu kanapy (dm3):	1282 (1465 l)
Szerokość całkowita:	1797		

Aby uzyskać więcej informacji na temat pojazdu i ceny, skontaktuj się z doradcą handlowym. Prezentowane zdjęcia pojazdu i akcesoriów mają charakter poglądowy. Kolory i niektóre zewnętrzne lub wewnętrzne elementy mogą różnić się od rzeczywistych. Parametry techniczne, wyposażenie, ceny i specyfikacja pojazdów, a także ceny części zamiennych i akcesoriów oraz koszty usług serwisowych, mogą ulegać zmianom i są aktualizowane. Podane informacje nie stanowią oferty w rozumieniu art. 66 i kolejnych Kodeksu cywilnego, a także nie stanowią zaproszenia do rokowań. Indywidualne uzgodnienie właściwości, specyfikacji i ceny pojazdu, części zamiennych lub akcesoriów oraz czasu i sposobu ich dostawy następuje w umowie zawieranej u Autoryzowanych Partnerów

ZNAJDŹ SWOJĄ SPERSONALIZOWANĄ KONFIGURACJĘ

W INTERNECIE <https://www.renault.pl/>

[DLPBY9](#)



KONFIGURACJA RENAULT CAPTUR

Data utworzenia: 24/04/2026



- Skanując swój QR kod

U DEALERA

- Podając doradcy handlowemu kod swojej konfiguracji : DLPBY9

W momencie dostawy instrukcja obsługi pojazdu jest udostępniana Klientowi w formacie cyfrowym. Instrukcja obsługi w formie papierowej jest dostępna do zamówienia w dziale posprzedażnym

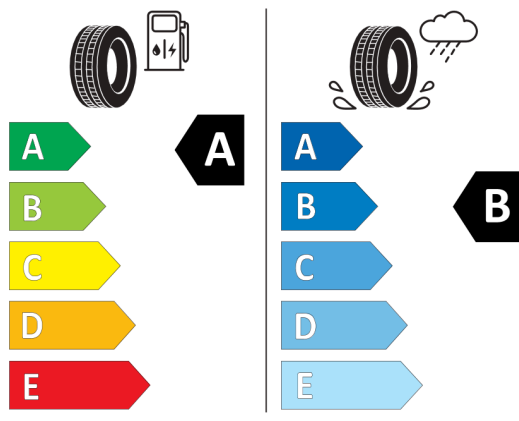


Nieźróźnicowane półoźenie przód/tył



Continental 0313612

215/55 R 18 95 H C1



2020/740

*W związku ze specyfiką procesu produkcyjnego wybranego modelu, pokazujemy etykiety wszystkich opon możliwych do zamontowania.