




## RENAULT CAPTUR techno Eco-G 120 g.2026

**Silnik:** Eco-G 120

**Pojemność skokowa (cm<sup>3</sup>):** 1199


**Rodzaj paliwa:** benzyna / LPG

**Rodzaj skrzyni biegów:** manualna






## Opcje i akcesoria



### Tapicerka

tapicerka materiałowa z  
żółtymi przeszyciami



### Kolor

czzerwony flamme z  
dachem czarny etoile



### Opony

felgi aluminiowe 18",  
wzór techno black

### Inne opcje

dwukolorowe nadwozie  
lusterka w kolorze lśniącej czerni lub  
kolorze dachu

## Szczegóły dotyczące pakietów

### pack winter techno

fotele przednie podgrzewane  
kierownica podgrzewana



## Wyposażenie skonfigurowanego pojazdu

### WYGLĄD

szyby tylna i boczne przyciemniane  
klamki drzwi w kolorze nadwozia  
felgi aluminiowe 18"  
wzór felgi aluminiowej 18" techno black

### MULTIMEDIA

system multi-sense  
cyfrowy wyświetlacz wskaźników i zegarów  
10,25"  
komunikaty w języku polskim  
system multimedialny openR link 10,4" z  
nawigacją  
aktualizacja oprogramowania over-the-air  
antena w kształcie płetwy rekina  
pakiet zaawansowanej łączności na 3 lata

### KOMFORT I WNĘTRZE

wyjmowana podłoga bagażnika  
filtr kabinowy węglowy  
lusterko wewnętrzne  
elektrochromatyczne  
fotel kierowcy i pasażera z regulacją  
manualną wysokości/wzdłużną/oparcia  
lusterka boczne elektrycznie składane i  
sterowane, podgrzewane, z czujnikiem  
temperatury zewnętrznej  
karta Renault Hands Free  
kanapa tylna przesuwana, dzielona w  
układzie 1/3 - 2/3  
kierownica pokryta miękką skórą  
ekologiczną  
konsola środkowa z nawiewem do tyłu  
szyby przednie regulowane elektrycznie z  
włącznikiem impulsowym  
szyby tylne regulowane elektrycznie z  
włącznikiem impulsowym

centralny zamek  
zagłówki na tylnej kanapie  
tapicerka materiałowa z żółtymi  
przeszyciami

### WIDOCZNOŚĆ I OŚWIETLENIE

oświetlenie tablicy rejestracyjnej  
oświetlenie sufitowe dwa punkty +  
lusterka w osłonie przeciwsłonecznej  
bez oświetlenia + uchwyt na  
tylne światła LED  
światła do jazdy dziennej LED

### PROWADZENIE POJAZDU

system wspomagania ruszania pod górę  
czujniki parkowania przód/tył/bok  
zestaw do naprawy uszkodzonej opony  
ABS  
system wspomagania nagłego hamowania  
aktywny regulator prędkości (ACC)  
system kontroli bezpiecznej odległości  
system awaryjnego utrzymywania pasa  
ruchu (ELKA)  
automatyczny hamulec postojowy z  
funkcją Auto-Hold  
my safety switch  
inteligentny asystent monitorowania  
prędkości (ISA/OSP/TSR)  
czujnik deszczu  
aktywny system wspomagania nagłego  
hamowania z funkcją wykrywania pieszych  
i rowerzystów  
kamera cofania

### OGRZEWANIE I WENTYLACJA



kryterium techniczne niezbędne do zamówienia klimatyzacji  
przednia szyba niepodgrzewana  
klimatyzacja automatyczna

## BEZPIECZEŃSTWO

poduszki powietrzne kierowcy i pasażera

poduszki powietrzne z możliwością odłączenia  
kurtyny powietrzne  
funkcja połączenia alarmowego e-Call  
mocowania fotelików ISOFIX  
fabryczne ograniczenie prędkości do 180 km/h  
przygotowanie do instalacji alkomatu  
sygnał niezapiętych pasów

## Dane techniczne

### Pojemność zbiornika paliwa (l)

pojemność zbiornika paliwa (l): 48 (40 LPG)

### Bateria i ładowanie

pojemność akumulatora: n/d  
napięcie nominalne: n/d

### Zużycie paliwa i emisja spalin

#### WLTP

Zużycie paliwa cykl mieszany WLTP\*LPG (l/100km): 7.2

Emisja CO2 cykl mieszany WLTP\*LPG (g/km): 117

Emisja CO2 cykl mieszany WLTP (g/km): 134

Zużycie paliwa cykl mieszany WLTP (l/100 km): 5.9

### Osiągi

Prędkość maksymalna (km/h): 180  
1000 m ze startu 33,2

zatrzymanego (s): (LPG)  
400 m ze startu zatrzymanego (s): 18,0 (LPG)

Przyspieszenie 0-100 km/h (s): 12,0 (LPG)

### Układ napędowy

Rodzaj napędu: 4x2

### Typ nadwozia

Liczba drzwi: 5  
Rodzaj nadwozia: SUV

### Układ kierowniczy

Średnica zawracania (m): 11,1

### Koła i opony

Opony standardowe: felgi aluminiowe 18", wzór techno black

### Dopuszczalna masa całkowita

Maksymalna masa całkowita zespołu pojazdów (kg): 3005

Maksymalna masa przyczepy bez hamulca (kg): 690

Maksymalna masa przyczepy z hamulcem (kg): 1200

Maksymalna ładowność (kg): 397.0



<b>Minimalna masa pojazdu gotowego do jazdy (bez opcji) (kg):</b>	1307	<b>Wysokość bez obciążenia z otwartą klapą tylną:</b>	2044
<b>Maksymalna masa całkowita pojazdu (kg):</b>	1805	<b>Zwis tylny:</b>	717
<b>Silnik</b>		<b>Wysokość całkowita:</b>	1575
<b>Liczba zaworów:</b>	12	<b>Szerokość całkowita z lusterkami zewnętrznymi:</b>	2004
<b>Procedura homologacji:</b>	1	<b>Szerokość dolnej części bagażnika:</b>	953
<b>Moc maksymalna kW (KM):</b>	90 (120)	<b>Rozstaw osi:</b>	2639
<b>Protokół homologacji:</b>	WLTP	<b>Prześwit pojazdu:</b>	169
<b>Maksymalny moment obrotowy w Nm:</b>	200 przy 1750-4000	<b>Typ techniczny</b>	
<b>Rodzaj paliwa:</b>	benzyna / LPG	<b>Typ techniczny:</b>	RJBHL2NC6XB1CA500C
<b>Liczba cylindrów:</b>	3	<b>Liczba miejsc siedzących:</b>	5
<b>Norma emisji spalin:</b>	Euro 6e bis	<b>Skrzynia biegów</b>	
<b>Pojemność skokowa (cm3):</b>	1199	<b>Rodzaj skrzyni biegów:</b>	manualna
<b>Wymiary</b>		<b>Liczba biegów do przodu:</b>	6
<b>Zwis przedni:</b>	883	<b>Pojemność bagażnika (dm3 VDA)</b>	
<b>Wysokość pojazdu nieobciążonego z relingami (mm):</b>	1584	<b>Pojemność przestrzeni bagażowej min. (dm3):</b>	311 (355 l)
<b>Długość całkowita:</b>	4239	<b>Pojemność przestrzeni bagażowej maks. po złożeniu kanapy (dm3):</b>	1282 (1465 l)
<b>Szerokość całkowita:</b>	1797		

Aby uzyskać więcej informacji na temat pojazdu i ceny, skontaktuj się z doradcą handlowym. Prezentowane zdjęcia pojazdu i akcesoriów mają charakter poglądowy. Kolory i niektóre zewnętrzne lub wewnętrzne elementy mogą różnić się od rzeczywistych. Parametry techniczne, wyposażenie, ceny i specyfikacja pojazdów, a także ceny części zamiennych i akcesoriów oraz koszty usług serwisowych, mogą ulegać zmianom i są aktualizowane. Podane informacje nie stanowią oferty w rozumieniu art. 66 i kolejnych Kodeksu cywilnego, a także nie stanowią zaproszenia do rokowań. Indywidualne uzgodnienie właściwości, specyfikacji i ceny pojazdu, części zamiennych lub akcesoriów oraz czasu i sposobu ich dostawy następuje w umowie zawieranej u Autoryzowanych Partnerów

ZNAJDŹ SWOJĄ SPERSONALIZOWANĄ KONFIGURACJĘ

W INTERNECIE <https://www.renault.pl/SFIV3N>



## KONFIGURACJA RENAULT CAPTUR

Data utworzenia: 24/04/2026



- Skanując swój QR kod

---

### U DEALERA

- Podając doradcy handlowemu kod swojej konfiguracji : SFIV3N

W momencie dostawy instrukcja obsługi pojazdu jest udostępniana Klientowi w formacie cyfrowym. Instrukcja obsługi w formie papierowej jest dostępna do zamówienia w dziale posprzedażnym

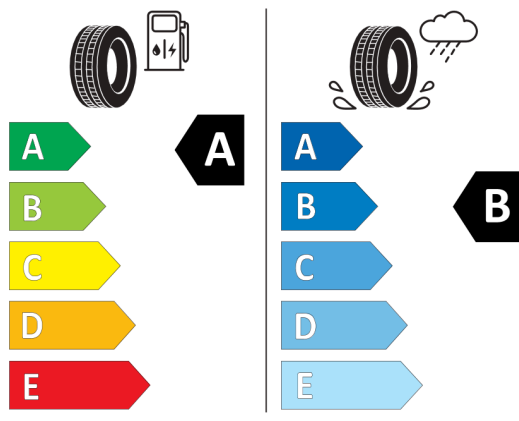


## Nieźróźnicowane półoźenie przód/tył



Continental 0313612

215/55 R 18 95 H C1



2020/740

\*W zwiąźku ze specyfiką procesu produkcyjnego wybranego modelu, pokazujemy etykiety wszystkich opon możliwych do zamontowania.