




## RENAULT CAPTUR techno Eco-G 120 g.2026


**Silnik:** Eco-G 120

**Pojemność skokowa (cm<sup>3</sup>):** 1199


**Rodzaj paliwa:** benzyna / LPG

**Rodzaj skrzyni biegów:** manualna





## Opcje i akcesoria



### Tapicerka

tapicerka materiałowa z  
żółtymi przeszyciami



### Kolor

czzerwony flamme z  
dachem czarny etoile



### Opony

felgi aluminiowe 18",  
wzór techno black

### Inne opcje

dwukolorowe nadwozie  
lusterka w kolorze lśniącej czerni lub  
kolorze dachu  
opony wielosezonowe

oświetlenie sufitowe LED, lusterka w  
osłonie przeciwsłonecznej z  
oświetleniem + uchwyt na bilet pa  
relingi dachowe  
ładowarka indukcyjna do smartfona

## Szczegóły dotyczące pakietów

### pack winter techno

fotele przednie podgrzewane  
kierownica podgrzewana

### pakiet safety & parking



funkcja bezpiecznego wysiadania (OSE)  
system kontroli martwego pola (BSW)  
system wspomagania wyjeżdżania z miejsca parkingowego tyłem  
kamera 360°  
oświetlenie podłoża logo Renault z lusterek bocznych

## Wyposażenie skonfigurowanego pojazdu

### WYGLĄD

szyby tylna i boczne przyciemniane  
klamki drzwi w kolorze nadwozia  
felgi aluminiowe 18"  
wzór felgi aluminiowej 18" techno black

### MULTIMEDIA

system multi-sense  
cyfrowy wyświetlacz wskaźników i zegarów  
10,25"  
komunikaty w języku polskim  
system multimedialny openR link 10,4" z  
nawigacją  
aktualizacja oprogramowania over-the-air  
antena w kształcie płetwy rekina  
pakiet zaawansowanej łączności na 3 lata

### KOMFORT I WNĘTRZE

wyjmowana podłoga bagażnika  
filtr kabinowy węglowy  
lusterko wewnętrzne  
elektrochromatyczne  
fotel kierowcy i pasażera z regulacją  
manualną wysokości/wzdłużną/oparcia  
lusterka boczne elektrycznie składane i  
sterowane, podgrzewane, z czujnikiem  
temperatury zewnętrznej  
karta Renault Hands Free

kanapa tylna przesuwna, dzielona w  
układzie 1/3 - 2/3  
kierownica pokryta miękką skórą  
ekologiczną  
konsola środkowa z nawiewem do tyłu  
szyby przednie regulowane elektrycznie z  
włącznikiem impulsowym  
szyby tylne regulowane elektrycznie z  
włącznikiem impulsowym  
centralny zamek  
zagłówki na tylnej kanapie  
tapicerka materiałowa z żółtymi  
przeszyciami

### WIDOCZNOŚĆ I OŚWIETLENIE

oświetlenie tablicy rejestracyjnej  
tylne światła LED  
światła do jazdy dziennej LED

### PROWADZENIE POJAZDU

system wspomagania ruszania pod górę  
czujniki parkowania przód/tył/bok  
zestaw do naprawy uszkodzonej opony  
ABS  
system wspomagania nagłego hamowania  
aktywny regulator prędkości (ACC)  
system kontroli bezpiecznej odległości  
system awaryjnego utrzymywania pasa  
ruchu (ELKA)



automatyczny hamulec postojowy z funkcją Auto-Hold  
my safety switch  
inteligentny asystent monitorowania prędkości (ISA/OSP/TSR)  
czujnik deszczu  
aktywny system wspomagania nagłego hamowania z funkcją wykrywania pieszych i rowerzystów

### OGRZEWANIE I WENTYLACJA

kryterium techniczne niezbędne do zamówienia klimatyzacji  
przednia szyba niepodgrzewana

klimatyzacja automatyczna

### BEZPIECZEŃSTWO

poduszki powietrzne kierowcy i pasażera  
poduszki powietrzne z możliwością odłączenia  
kurtyny powietrzne  
funkcja połączenia alarmowego e-Call mocowania fotelików ISOFIX  
fabryczne ograniczenie prędkości do 180 km/h  
przygotowanie do instalacji alkomatu  
sygnał niezapiętych pasów

## Dane techniczne

### Pojemność zbiornika paliwa (l)

pojemność zbiornika paliwa 48 (40  
(l): LPG)

### Bateria i ładowanie

pojemność akumulatora: n/d  
napięcie nominalne: n/d

### Zużycie paliwa i emisja spalin WLTP

Zużycie paliwa cykl mieszany 7.3  
WLTP\*LPG (l/100km):  
Emisja CO2 cykl mieszany 118  
WLTP\*LPG (g/km):  
Emisja CO2 cykl mieszany WLTP 136  
(g/km):  
Zużycie paliwa cykl mieszany 6.0  
WLTP (l/100 km):

### Osiągi

Prędkość maksymalna (km/h): 180  
1000 m ze startu 33,2  
zatrzymanego (s): (LPG)  
400 m ze startu zatrzymanego 18,0  
(s): (LPG)  
Przyspieszenie 0-100 km/h (s): 12,0 (LPG)

### Układ napędowy

Rodzaj napędu: 4x2

### Typ nadwozia

Liczba drzwi: 5  
Rodzaj nadwozia: SUV

### Układ kierowniczy

Średnica zawracania (m): 11,1

### Koła i opony



**Opony standardowe:** felgi aluminiowe 18", wzór techno black

### Dopuszczalna masa całkowita

Maksymalna masa całkowita zespołu pojazdów (kg):	3005
Maksymalna masa przyczepy bez hamulca (kg):	690
Maksymalna masa przyczepy z hamulcem (kg):	1200
Maksymalna ładowność (kg):	391
Minimalna masa pojazdu gotowego do jazdy (bez opcji) (kg):	1307
Maksymalna masa całkowita pojazdu (kg):	1805

### Silnik

Liczba zaworów:	12
Procedura homologacji:	1
Moc maksymalna kW (KM):	90 (120)
Protokół homologacji:	WLTP
Maksymalny moment obrotowy w Nm:	200 przy 1750-4000
Rodzaj paliwa:	benzyna / LPG
Liczba cylindrów:	3
Norma emisji spalin:	Euro 6e bis
Pojemność skokowa (cm <sup>3</sup> ):	1199

### Wymiary

Zwis przedni:	883
Wysokość pojazdu nieobciążonego z relingami	1584

<b>(mm):</b>	
Długość całkowita:	4239
Szerokość całkowita:	1797
Wysokość bez obciążenia z otwartą klapą tylną:	2044
Zwis tylny:	717
Wysokość całkowita:	1575
Szerokość całkowita z lusterkami zewnętrznymi:	2004
Szerokość dolnej części bagażnika:	953
Rozstaw osi:	2639
Prześwit pojazdu:	169

### Typ techniczny

Typ techniczny:	RJBHL2NC6XB1CA500C
Liczba miejsc siedzących:	5

### Skrzynia biegów

Rodzaj skrzyni biegów:	manualna
Liczba biegów do przodu:	6

### Aerodynamika

Poziom hałasu przy 50 km/h (dB):	67
----------------------------------	----

### Pojemność bagażnika (dm<sup>3</sup> VDA)

Pojemność przestrzeni bagażowej min. (dm <sup>3</sup> ):	311 (355 l)
Pojemność przestrzeni bagażowej maks. po złożeniu kanapy (dm <sup>3</sup> ):	1282 (1465 l)



Aby uzyskać więcej informacji na temat pojazdu i ceny, skontaktuj się z doradcą handlowym. Prezentowane zdjęcia pojazdu i akcesoriów mają charakter poglądowy. Kolory i niektóre zewnętrzne lub wewnętrzne elementy mogą różnić się od rzeczywistych. Parametry techniczne, wyposażenie, ceny i specyfikacja pojazdów, a także ceny części zamiennych i akcesoriów oraz koszty usług serwisowych, mogą ulegać zmianom i są aktualizowane. Podane informacje nie stanowią oferty w rozumieniu art. 66 i kolejnych Kodeksu cywilnego, a także nie stanowią zaproszenia do rokowań. Indywidualne uzgodnienie właściwości, specyfikacji i ceny pojazdu, części zamiennych lub akcesoriów oraz czasu i sposobu ich dostawy następuje w umowie zawieranej u Autoryzowanych Partnerów

---

## ZNAJDŹ SWOJĄ SPERSONALIZOWANĄ KONFIGURACJĘ

W INTERNECIE <https://www.renault.pl/>

[RDQ87C](#)

- Skanując swój QR kod

---

## U DEALERA

- Podając doradcy handlowemu kod swojej konfiguracji : RDQ87C

W momencie dostawy instrukcja obsługi pojazdu jest udostępniana Klientowi w formacie cyfrowym. Instrukcja obsługi w formie papierowej jest dostępna do zamówienia w dziale posprzedażnym

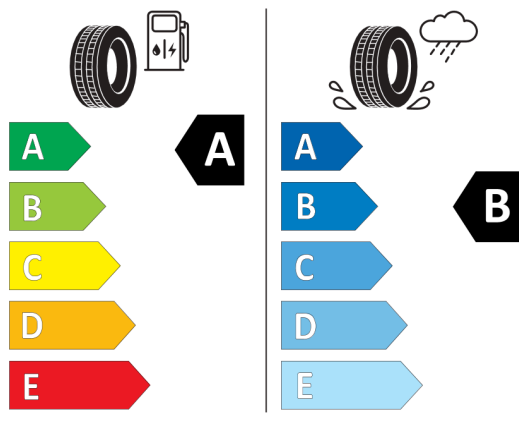


## Nieźróźnicowane półoźenie przód/tył



MICHELIN 990565

215/55R18 95 H C1



2020/740

\*W zwiąźku ze specyfiką procesu produkcyjnego wybranego modelu, pokazujemy etykiety wszystkich opon możliwych do zamontowania.