



## RENAULT CAPTUR evolution Eco-G 120 g.2026



**Silnik:** Eco-G 120

**Pojemność skokowa (cm<sup>3</sup>):** 1199


**Rodzaj paliwa:** benzyna / LPG

**Rodzaj skrzyni biegów:** manualna






## Opcje i akcesoria



### Tapicerka

tapicerka materiałowa w kolorze ciemno szarym z niebieskimi przeszyciami



### Kolor

czzerwony flamme



### Opony

felgi aluminiowe 17",  
wzór edridis

### Inne opcje

fotele przednie podgrzewane

## Szczegóły dotyczące pakietów

### pakiet look

szyby tylna i boczne przyciemniane  
felgi aluminiowe 17"  
wzór felgi aluminiowej 17" edridis

### pakiet comfort

klimatyzacja automatyczna  
czujnik deszczu



## Wyposażenie skonfigurowanego pojazdu

### WYGLĄD

klamki drzwi w kolorze nadwozia  
lusterka w kolorze czarnym

### MULTIMEDIA

wyświetlacz wskaźników i zegarów 7"  
komunikaty w języku polskim  
system multimedialny openR link 10,4"  
aktualizacja oprogramowania over-the-air  
antena w kształcie płetwy rekina  
pakiet zaawansowanej łączności na 3 lata

### KOMFORT I WNĘTRZE

filtr kabinowy węglowy  
lusterko wewnętrzne dzień/noc  
fotel kierowcy z regulacją manualną  
wzdłużną/oparcia (+wysokości w fotelu  
kierowcy)  
lusterka boczne elektrycznie sterowane,  
podgrzewane, z czujnikiem temperatury  
zewnątrznej  
składany kluczyk  
kanapa tylna przesuwana, dzielona w  
układzie 1/3 - 2/3  
kierownica pokryta skórą ekologiczną  
konsola środkowa z nawiewem do tyłu  
szyby przednie regulowane elektrycznie z  
włącznikiem impulsowym  
szyby tylne regulowane elektrycznie z  
włącznikiem impulsowym  
centralny zamek  
zagłówki na tylnej kanapie  
tapicerka materiałowa w kolorze ciemno  
szarym z niebieskimi przeszyciami

### WIDOCZNOŚĆ I OŚWIETLENIE

oświetlenie tablicy rejestracyjnej  
światła full LED "pure vision"  
oświetlenie sufitowe dwa punkty +  
lusterka w osłonie przeciwsłonecznej  
bez oświetlenia + uchwyt na  
światła do jazdy dziennej LED

### PROWADZENIE POJAZDU

system wspomagania ruszania pod górę  
czujniki parkowania tyłem  
zestaw do naprawy uszkodzonej opony  
funkcja ECO  
ABS  
system wspomagania nagłego hamowania  
system kontroli bezpiecznej odległości  
system awaryjnego utrzymywania pasa  
ruchu (ELKA)  
my safety switch  
inteligentny asystent monitorowania  
prędkości (ISA/OSP/TSR)  
regulator i ogranicznik prędkości  
aktywny system wspomagania nagłego  
hamowania z funkcją wykrywania pieszych  
i rowerzystów  
kamera cofania

### OGRZEWANIE I WENTYLACJA

kryterium techniczne niezbędne do  
zamówienia klimatyzacji  
przednia szyba niepodgrzewana

### BEZPIECZEŃSTWO



poduszki powietrzne kierowcy i pasażera  
poduszki powietrzne z możliwością  
odłączenia  
kurtyny powietrzne  
funkcja połączenia alarmowego e-Call

mocowania fotelików ISOFIX  
fabryczne ograniczenie prędkości do 180  
km/h  
przygotowanie do instalacji alkomatu  
sygnał niezapiętych pasów

## Dane techniczne

### Pojemność zbiornika paliwa (l)

pojemność zbiornika paliwa 48 (40  
(l): LPG)

### Bateria i ładowanie

pojemność akumulatora: n/d  
napięcie nominalne: n/d

### Zużycie paliwa i emisja spalin WLTP

Zużycie paliwa cykl mieszany 7.2  
WLTP\*LPG (l/100km):  
Emisja CO2 cykl mieszany 116  
WLTP\*LPG (g/km):  
Emisja CO2 cykl mieszany WLTP 133  
(g/km):  
Zużycie paliwa cykl mieszany 5.9  
WLTP (l/100 km):

### Osiągi

Prędkość maksymalna (km/h): 180  
1000 m ze startu 33,2  
zatrzymanego (s): (LPG)  
400 m ze startu zatrzymanego 18,0  
(s): (LPG)  
Przyspieszenie 0-100 km/h (s): 12,0 (LPG)

### Układ napędowy

Rodzaj napędu: 4x2

### Typ nadwozia

Liczba drzwi: 5  
Rodzaj nadwozia: SUV

### Układ kierowniczy

Średnica zawracania (m): 11,1

### Koła i opony

Opony felgi aluminiowe 17",  
standardowe: wzór edridis

### Dopuszczalna masa całkowita

Maksymalna masa całkowita 3005  
zespołu pojazdów (kg):  
Maksymalna masa przyczepy 690  
bez hamulca (kg):  
Maksymalna masa przyczepy z 1200  
hamulcem (kg):  
Maksymalna ładowność (kg): 420  
Minimalna masa pojazdu 1307  
gotowego do jazdy (bez opcji)  
(kg):  
Maksymalna masa całkowita 1805  
pojazdu (kg):

### Silnik

Liczba zaworów: 12  
Procedura homologacji: 1  
Moc maksymalna kW (KM): 90 (120)



<b>Protokół homologacji:</b>	WLTP	<b>Rozstaw osi:</b>	2639
<b>Maksymalny moment obrotowy w Nm:</b>	200 przy 1750-4000	<b>Prześwit pojazdu:</b>	169
<b>Rodzaj paliwa:</b>	benzyna / LPG		
<b>Liczba cylindrów:</b>	3		
<b>Norma emisji spalin:</b>	Euro 6e bis		
<b>Pojemność skokowa (cm3):</b>	1199		

## Wymiary

<b>Zwis przedni:</b>	883
<b>Wysokość pojazdu nieobciążonego z relingami (mm):</b>	1584
<b>Długość całkowita:</b>	4239
<b>Szerokość całkowita:</b>	1797
<b>Wysokość bez obciążenia z otwartą klapą tylną:</b>	2044
<b>Zwis tylny:</b>	717
<b>Wysokość całkowita:</b>	1575
<b>Szerokość całkowita z lusterkami zewnętrznymi:</b>	2004
<b>Szerokość dolnej części bagażnika:</b>	953

## Typ techniczny

<b>Typ techniczny:</b>	RJBHL2NC6XB1CA500C
<b>Liczba miejsc siedzących:</b>	5

## Skrzynia biegów

<b>Rodzaj skrzyni biegów:</b>	manualna
<b>Liczba biegów do przodu:</b>	6

## Aerodynamika

<b>Poziom hałasu przy 50 km/h (dB):</b>	67
---	----

## Pojemność bagażnika (dm3 VDA)

<b>Pojemność przestrzeni bagażowej min. (dm3):</b>	311 (355 l)
<b>Pojemność przestrzeni bagażowej maks. po złożeniu kanapy (dm3):</b>	1282 (1465 l)

Aby uzyskać więcej informacji na temat pojazdu i ceny, skontaktuj się z doradcą handlowym. Prezentowane zdjęcia pojazdu i akcesoriów mają charakter poglądowy. Kolory i niektóre zewnętrzne lub wewnętrzne elementy mogą różnić się od rzeczywistych. Parametry techniczne, wyposażenie, ceny i specyfikacja pojazdów, a także ceny części zamiennych i akcesoriów oraz koszty usług serwisowych, mogą ulegać zmianom i są aktualizowane. Podane informacje nie stanowią oferty w rozumieniu art. 66 i kolejnych Kodeksu cywilnego, a także nie stanowią zaproszenia do rokowań. Indywidualne uzgodnienie właściwości, specyfikacji i ceny pojazdu, części zamiennych lub akcesoriów oraz czasu i sposobu ich dostawy następuje w umowie zawieranej u Autoryzowanych Partnerów

ZNAJDŹ SWOJĄ SPERSONALIZOWANĄ KONFIGURACJĘ

W INTERNECIE <https://www.renault.pl/>

[D41HBX](#)

- Skanując swój QR kod

U DEALERA



## KONFIGURACJA RENAULT CAPTUR

Data utworzenia: 24/04/2026



- Podając doradcy handlowemu kod swojej konfiguracji : D41HBX  
W momencie dostawy instrukcja obsługi pojazdu jest udostępniana Klientowi w formacie cyfrowym. Instrukcja obsługi w formie papierowej jest dostępna do zamówienia w dziale posprzedażnym


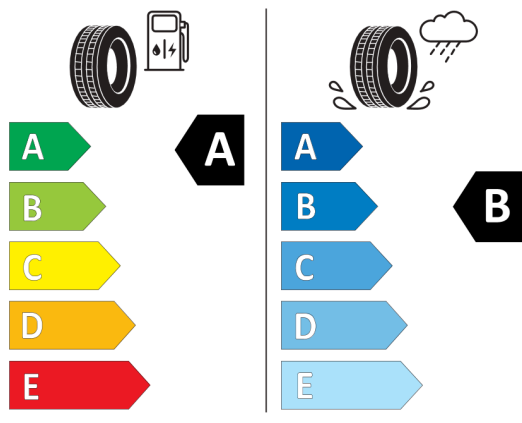


## Nieźródnicowane położenie przód/tył



Continental 0314457

215/60 R 17 96 H C1



2020/740

\*W związku ze specyfiką procesu produkcyjnego wybranego modelu, pokazujemy etykiety wszystkich opon możliwych do zamontowania.