



RENAULT AUSTRAL esprit Alpine full hybrid E-Tech 200 g.2025

Silnik: full hybrid E-Tech 200

Pojemność skokowa (cm3): 1199


Rodzaj paliwa: benzyna / HEV

Rodzaj skrzyni biegów: automatyczna





Opcje i akcesoria



Tapicerka

szara tapicerka materiałowa



Kolor

czzerwony flamme z dachem czarny etoile



Opony

felgi aluminiowe 20" altitude

Inne opcje

koło zapasowe dojazdowe
nadwozie dwukolorowe

Wyposażenie skonfigurowanego pojazdu

WYGLĄD

obudowy lusterek bocznych w kolorze czarnym
szyby przednie barwione, akustyczne i tylne przyciemniane
pakiet stylistyczny nadwozia esprit Alpine
felgi aluminiowe 20"

relingi dachowe
wzór felg 20" altitude

MULTIMEDIA

zespół zegarów i wskaźników z kolorowym 12,3-calowym ekranem TFT
ładowarka indukcyjna



system multi-sense (3. generacji) z funkcją living lights
funkcja łączności z usługami online na 5 lat
2 gniazda USB-C z przodu + 2 gniazda USB-C z tyłu
openR link 12" DAB, nawigacja, usługi Google, Arkamys z 6 głośnikami

KOMFORT I WNĘTRZE

podgrzewana tylna szyba
nawiewy dla pasażerów z tyłu
podgrzewana przednia szyba
podgrzewana kierownica
centralny zamek
kolumna kierownicy regulowana w dwóch płaszczyznach
podgrzewane fotele przednie
szyby tylne sterowane elektrycznie
system air quality (filtr PM 2.5, funkcja oczyszczania powietrza w kabinie)
szyby przednie sterowane elektrycznie
fotele przednie regulowane elektrycznie z pamięcią ustawień oraz funkcją masażu dla kierowcy
klimatyzacja automatyczna dwustrefowa
przesuwna tylna kanapa w układzie 1/3-2/3 z podłokietnikiem i regulowanym oparciem
szyba przednia akustyczna
kierownica Alpine pokryta tworzywem Franza (TEP)
elektrycznie i bezdotykowo otwierana kłapa bagażnika
pakiet stylistyczny wnętrza esprit Alpine
tapicerka materiałowa
osłony przeciwsłoneczne z oświetleniem LED
wysoka konsola między przednimi fotelami z podłokietnikiem

ozdobne listwy progowe
schowek na okulary
szara tapicerka materiałowa

WIDOCZNOŚĆ I OŚWIETLENIE

lusterko wewnętrzne
elektrochromatyczne
światła przednie full LED Pure vision elektrycznie regulowane i składane
lusterka boczne
funkcja automatycznej zmiany światel drogowych na mijania (AHL)
oświetlenie ambiente wnętrza
czujnik deszczu i zmięchu
oświetlenie wnętrza LED z włącznikiem dotykowym
trzecie światło stopu
tylne światła LED z efektem włókien 3D
kierunkowskazy sekwencyjne
światła do jazdy dziennej LED
lusterko wewnętrzne do obserwowania dzieci z tyłu
kierunkowskazy w lusterkach bocznych

PROWADZENIE POJAZDU

system kontroli bezpiecznej odległości (DW)
system kontroli martwego pola (BSW)
aktywny regulator prędkości (ACC)
czujniki parkowania tył, przód, bok
system ostrzegający pieszych (AVAS)
system wspomagania nagłego hamowania podczas jazdy do tyłu (R-AEB)
funkcja bezpiecznego wysiadania (OSE)
system active driver assist (ADA)
tryb eco drive
łopatki za kierownicą
wskaźnik zmiany biegu (GSI)
automatyczny elektromechaniczny hamulec postojowy



system multi collision brake (MCB)
 przygotowanie do montażu alkotestu
 inteligentny aktywny regulator prędkości (i-ACC)
 system my safety shield
 system kontroli zmęczenia kierowcy (DDAW)
 systemy automatycznej regulacji prędkości (OSP/TSR/ISA)
 aktywny system wspomagania nagłego hamowania (AEBS)
 system awaryjnego utrzymywania pasa ruchu (ELKA)
 kamera cofania (digital)

czujnik niezapięcia pasów bezpieczeństwa
 poduszki powietrzne boczne, kurtynowe
 pasy bezpieczeństwa trzypunktowe
 3 zagłówki dla pasażerów z tyłu
 możliwość wyłączenia poduszki powietrznej pasażera
 ABS
 AFU
 połączenie alarmowe eCall
 pasy bezpieczeństwa z przodu z regulacją wysokości
 poduszki powietrzne kierowcy i pasażera oraz centralna
 mocowanie fotelika ISOFIX
 system rozpoznawania twarzy kierowcy
 system kontroli ciśnienia w oponach (pośredni)

BEZPIECZEŃSTWO

Dane techniczne

Pojemność zbiornika paliwa (l)

pojemność zbiornika paliwa (l): 55

Zużycie paliwa i emisja spalin WLTP

Emisja CO2 cykl mieszany WLTP (g/km): 107

Zużycie paliwa cykl mieszany WLTP (l/100 km): 4.8

Osiągi

Prędkość maksymalna (km/h): 175

Przyspieszenie 0-100 km/h (s): 8,4

Układ napędowy

Rodzaj napędu: napęd przedni

Typ nadwozia

Liczba drzwi: 5

Rodzaj nadwozia: SUV

Układ kierowniczy

Średnica zawracania (m): 11,4

Koła i opony

Opony standardowe: 235/45 R20 100V

Dopuszczalna masa całkowita

Maksymalna masa całkowita zespołu pojazdów (kg): 3653

Maksymalna masa przyczepy bez hamulca (kg): 750

Maksymalna masa przyczepy z hamulcem (kg): 1500



Maksymalna ładowność (kg):	418.0	Prześwit pojazdu:	181
Maksymalna masa całkowita pojazdu (kg):	2090		

Silnik

Liczba zaworów:	12
Typ wtrysku paliwa:	bezpośredni
Procedura homologacji:	1
Moc maksymalna kW (KM):	146 (199)
Protokół homologacji:	WLTP
Maksymalny moment obrotowy w Nm:	205 (TCe) + 205 (E-motor)
Rodzaj paliwa:	benzyna / HEV
Liczba cylindrów:	3
Norma emisji spalin:	Euro6 Dfull
Pojemność skokowa (cm3):	1199

Wymiary

Długość całkowita:	4510
Szerokość całkowita:	2083
Wysokość całkowita:	1621
Rozstaw osi:	2667

Typ techniczny

Typ techniczny:	RHNHH1225X4810000B
Liczba miejsc siedzących:	5

Skrzynia biegów

Rodzaj skrzyni biegów:	automatyczna
Liczba biegów do przodu:	15

Aerodynamika

Poziom hałasu przy 50 km/h (dB):	67
---	----

Pojemność bagażnika (dm3 VDA)

Pojemność przestrzeni bagażowej min. (dm3):	487
Pojemność przestrzeni bagażowej maks. po złożeniu kanapy (dm3):	1525

Aby uzyskać więcej informacji na temat pojazdu i ceny, skontaktuj się z doradcą handlowym. Prezentowane zdjęcia pojazdu i akcesoriów mają charakter poglądowy. Kolory i niektóre zewnętrzne lub wewnętrzne elementy mogą różnić się od rzeczywistych. Parametry techniczne, wyposażenie, ceny i specyfikacja pojazdów, a także ceny części zamiennych i akcesoriów oraz koszty usług serwisowych, mogą ulegać zmianom i są aktualizowane. Podane informacje nie stanowią oferty w rozumieniu art. 66 i kolejnych Kodeksu cywilnego, a także nie stanowią zaproszenia do rokowań. Indywidualne uzgodnienie właściwości, specyfikacji i ceny pojazdu, części zamiennych lub akcesoriów oraz czasu i sposobu ich dostawy następuje w umowie zawieranej u Autoryzowanych Partnerów


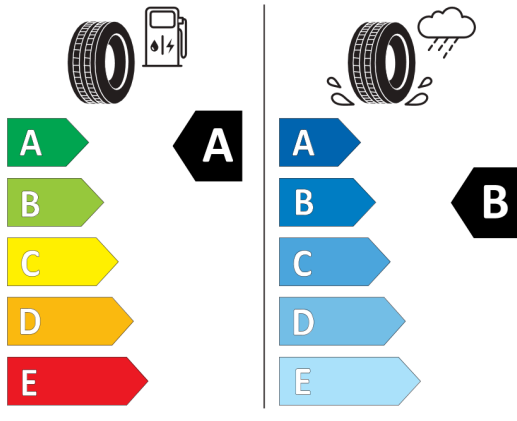


Nieźróźnicowane poźózenie przód/tył



MICHELIN 593422

235/45R20 100 V XL C1



2020/740

*W zwiąźku ze specyfiką procesu produkcyjnego wybranego modelu, pokazujemy etykiety wszystkich opon możliwych do zamontowania.