



RENAULT 5 E-TECH ELECTRIC techno 120 KM urban range


Silnik: 120 KM urban range

Pojemność skokowa (cm3): -

Rodzaj paliwa: energia elektryczna

Rodzaj skrzyni biegów: automatyczna






Opcje i akcesoria




Tapicerka

tapicerka mieszana "denim" pochodząca w 100% z recyklingu z podwójnymi szwami



Kolor

zielony pop! z dachem czarny etoile



Opony

felgi aluminiowe 18", wzór techno w kolorze czarnym diamentowym

Inne opcje

adapter power-to-object (ładowanie dwukierunkowe V2L)
kabel do ładowania w domu (mode 2) w kolorze czerwonym

Szczegóły dotyczące pakietów

pakiet winter 2

przednie fotele podgrzewane
fotele przednie sterowane manualnie w 6 kierunkach z regulacją lędźwiową kierowcy
podgrzewana kierownica



Wyposażenie skonfigurowanego pojazdu

WYGLĄD

tapicerka mieszana "denim" pochodząca w 100% z recyklingu z podwójnymi szwami

MULTIMEDIA

kolorowy, cyfrowy wyświetlacz wskaźników i zegarów 10,25"

wskaźnik ładowania na masce

12V gniazdo do ładowania

antena w kształcie płetwy rekina

ładowarka indukcyjna

beprzewodowa replikacja ekranu

smartfona

awatar Reno

KOMFORT I WNĘTRZE

tapicerka materiałowa

kierownica pokryta skórą ekologiczną (TEP)

tylna kanapa składana 60/40 bez

podłokietnika

szyby przednie sterowane elektrycznie

konsola środkowa z podłokietnikiem ze schowkiem

centralny zamek

WIDOCZNOŚĆ I OŚWIETLENIE

podwójne światło stop

czujnik deszczu z automatycznym

włączeniem świateł

światła LED

światło stop LED

światła przednie Full LED

elektrochromatyczne lusterko

dotykowe oświetlenie wewnętrzne LED z przodu

tylne szyby sterowane elektrycznie

szyby przednie barwione, tylne

przyciemniane

lusterka elektrycznie sterowane i

składane, podgrzewane

wielokolorowe oświetlenie ambientowe 4 moduły na desce rozdzielczej

PROWADZENIE POJAZDU

funkcja inteligentnej zmiany prędkości (ISA)

czujniki parkowania tyłem

my safety switch

aktywny regulator prędkości (ACC)

kamera cofania

zestaw do naprawy uszkodzenia opony

automatyczny hamulec postojowy z

funkcją Auto-Hold

OGRZEWANIE I WENTYLACJA

klimatyzacja automatyczna, jednostrefowa

pompa ciepła

ogrzewanie tylnej szyby

BEZPIECZEŃSTWO

system kontroli bezpiecznej odległości (DW)

przygotowanie do instalacji alarmu

system awaryjnego utrzymywania pasa ruchu (ELKA)

mocowanie ISOFIX



ABS z systemem wspomagania nagłego hamowania (AFU)
 poduszki kurtynowe
 sygnał niezapiętych pasów
 dezaktywacja poduszki powietrznej
 wspomaganie hamowania awaryjnego
 system kontroli zmęczenia kierowcy
 układ ABS + elektroniczna kontrola stabilności ESC + wspomaganie ruszania na wzniesieniach HSA
 poduszka powietrzna kierowcy
 aktywny system wspomagania nagłego hamowania z funkcją wykrywania pieszych i rowerzystów
 system E-call

wzór felgi aluminiowej 18" techno w kolorze czarnym diamentowym

BATERIA I ŁADOWANIE

kabel do ładowania mode 3 typ2 6,5m 11kW
 funkcja dodatkowego przygotowania akumulatora do ładowania
 ładowarka pokładowa AC 11kW + DC 80kW
 bateria 40 kWh, urban range 300 km WLTP

dekor drzwi przednich

oznakowanie numbeR5 w kolorze białym na przednich drzwiach dla wersji techno

PERSONALIZACJA KÓŁ

felgi aluminiowe 18"

dekor dachu i drzwi przednich

brak oznakowania dachu

Dane techniczne

Bateria i ładowanie

ładowanie DC: do 80 kW
 pojemność akumulatora: 40
 ładowanie AC: do 11 kW
 więcej o zyskaj nawet do 195
 ładowaniu DC: km w 30 minut
 napięcie nominalne: 400
 więcej o zyskaj nawet do 270
 ładowaniu AC: km w 3 godz. 45 min.

EV - zużycie energii elektrycznej 14.7
 w cyklu mieszanym WLTP
 (kWh/100 km):

Osiągi

Prędkość maksymalna (km/h): 150
 Przyspieszenie 0-100 km/h (s): 9

Zużycie paliwa i emisja spalin

WLTP

EV - zasięg w cyklu mieszanym 308
 WLTP E-TECH (km):
 Emisja CO2 cykl mieszany WLTP 0
 (g/km):

Układ napędowy

Rodzaj napędu: 4x2

Typ nadwozia

Liczba drzwi: 5
 Rodzaj nadwozia: hatchback



Układ kierowniczy

Średnica zawracania (m): 10,3

Koła i opony

Opony standardowe: 195/55 R18 93H

Dopuszczalna masa całkowita

Maksymalna masa całkowita zespołu pojazdów (kg): 2365

Maksymalna masa przyczepy z hamulcem (kg): 500

Maksymalna ładowność (kg): 391.0

Minimalna masa pojazdu gotowego do jazdy (bez opcji) (kg): 1412

Maksymalna masa całkowita pojazdu (kg): 1865

Silnik

Procedura homologacji: 1

Moc maksymalna kW (KM): 90 (120)

Maksymalny moment obrotowy w Nm: 225

Rodzaj paliwa: energia elektryczna

Norma emisji spalin: WLTP

Wymiary

Zwis przedni: 749

Wysokość bez obciążenia z otwartą klapą tylną: 2041

Długość całkowita: 3922

Szerokość całkowita: 1808

Zwis tylny: 633

Wysokość całkowita: 1498

Szerokość całkowita z

lusterkami zewnętrznymi:

Szerokość dolnej części

bagażnika: 893

Rozstaw osi: 2540

Prześwit pojazdu: 145

Typ techniczny

Typ techniczny: P01RBEA3BEA3C50000

Liczba miejsc siedzących: 5

Skrzynia biegów

Liczba biegów do przodu: 1

Rodzaj skrzyni biegów: automatyczna

Pojemność bagażnika (dm³ VDA)

Pojemność przestrzeni

bagażowej min. (dm³): 277 (326 l)

Pojemność przestrzeni

bagażowej maks. po złożeniu

kanapy (dm³): 959 (1106 l)

Aby uzyskać więcej informacji na temat pojazdu i ceny, skontaktuj się z doradcą handlowym. Prezentowane zdjęcia pojazdu i akcesoriów mają charakter poglądowy. Kolory i niektóre zewnętrzne lub wewnętrzne elementy mogą różnić się od rzeczywistych. Parametry techniczne, wyposażenie, ceny i specyfikacja pojazdów, a także ceny części zamiennych i akcesoriów oraz koszty usług serwisowych, mogą ulegać zmianom i są aktualizowane. Podane informacje nie stanowią oferty w rozumieniu art. 66 i kolejnych Kodeksu cywilnego, a także nie stanowią zaproszenia do rokowań. Indywidualne uzgodnienie właściwości, specyfikacji i ceny pojazdu, części zamiennych lub akcesoriów oraz czasu i sposobu ich dostawy następuje w umowie zawieranej u Autoryzowanych Partnerów

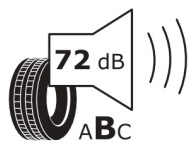
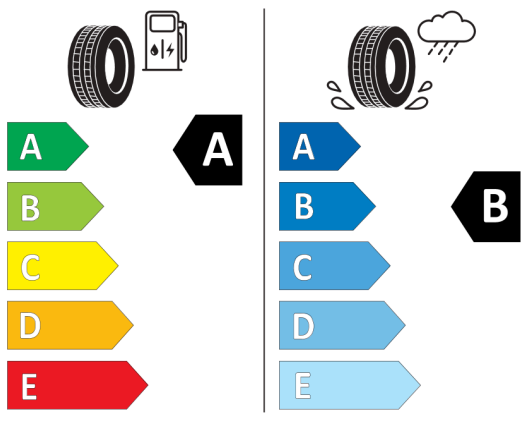


Nieźróźnicowane poźózenie przód/tył



Continental 0313618

195/55 R 18 93 H XL C1



2020/740

*W zwiąźku ze specyfiką procesu produkcyjnego wybranego modelu, pokazujemy etykiety wszystkich opon możliwych do zamontowania.