



## RENAULT 5 E-TECH ELECTRIC techno 150 KM comfort range



**Silnik:** 150 KM comfort range

**Pojemność skokowa (cm3):** -

**Rodzaj paliwa:** energia elektryczna

**Rodzaj skrzyni biegów:** automatyczna





## Opcje i akcesoria




### Tapicerka

tapicerka mieszana "denim" pochodząca w 100% z recyklingu z podwójnymi szwami



### Kolor

złoty pop!



### Opony

felgi aluminiowe 18", wzór techno w kolorze czarnym diamentowym

### Inne opcje

adapter power-to-object (ładowanie dwukierunkowe V2L)  
kabel do ładowania w domu (mode 2)

## Szczegóły dotyczące pakietów

### pakiet winter 2

przednie fotele podgrzewane  
fotele przednie sterowane manualnie w 6 kierunkach z regulacją lędźwiową kierowcy  
podgrzewana kierownica



## Wyposażenie skonfigurowanego pojazdu

### WYGLĄD

tapicerka mieszana "denim" pochodząca w 100% z recyklingu z podwójnymi szwami

### MULTIMEDIA

kolorowy, cyfrowy wyświetlacz wskaźników i zegarów 10,25"

wskaźnik ładowania na masce

12V gniazdo do ładowania

antena w kształcie płetwy rekina

ładowarka indukcyjna

beprzewodowa replikacja ekranu

smartfona

awatar Reno

### KOMFORT I WNĘTRZE

tapicerka materiałowa

kierownica pokryta skórą ekologiczną (TEP)

tylna kanapa składana 60/40 bez podłokietnika

szyby przednie sterowane elektrycznie  
konsola środkowa z podłokietnikiem ze schowkiem

centralny zamek

### WIDOCZNOŚĆ I OŚWIETLENIE

podwójne światło stop

czujnik deszczu z automatycznym włączeniem świateł

światła LED

światło stop LED

światła przednie Full LED

elektrochromatyczne lusterko

dotykowe oświetlenie wewnętrzne LED z przodu

tylne szyby sterowane elektrycznie

szyby przednie barwione, tylne

przyciemniane

lusterka elektrycznie sterowane i

składane, podgrzewane

wielokolorowe oświetlenie ambientowe 4 moduły na desce rozdzielczej

### PROWADZENIE POJAZDU

funkcja inteligentnej zmiany prędkości (ISA)

czujniki parkowania tyłem

my safety switch

aktywny regulator prędkości (ACC)

kamera cofania

zestaw do naprawy uszkodzenia opony

automatyczny hamulec postojowy z

funkcją Auto-Hold

### OGRZEWANIE I WENTYLACJA

klimatyzacja automatyczna, jednostrefowa

pompa ciepła

ogrzewanie tylnej szyby

### BEZPIECZEŃSTWO

system kontroli bezpiecznej odległości (DW)

przygotowanie do instalacji alarmu

system awaryjnego utrzymywania pasa ruchu (ELKA)

mocowanie ISOFIX

ABS z systemem wspomagania nagłego hamowania (AFU)

poduszki kurtynowe

sygnał niezapiętych pasów

dezaktywacja poduszki powietrznej



wspomaganie hamowania awaryjnego  
system kontroli zmęczenia kierowcy  
układ ABS + elektroniczna kontrola  
stabilności ESC + wspomaganie ruszania  
na wzniesieniach HSA  
poduszka powietrzna kierowcy  
aktywny system wspomagania nagłego  
hamowania z funkcją wykrywania pieszych  
i rowerzystów  
system E-call

### PERSONALIZACJA KÓŁ

felgi aluminiowe 18"  
wzór felgi aluminiowej 18" techno w  
kolorze czarnym diamentowym

### BATERIA I ŁADOWANIE

kabel do ładowania mode 3 typ2 6,5m  
11kW  
funkcja dodatkowego przygotowania  
akumulatora do ładowania  
bateria 52 kWh, comfort range 410 km  
WLTP  
ładowarka pokładowa AC 11kW + DC  
100kW

### linia dachu

w kolorze czarnym

### dekor drzwi przednich

oznakowanie number5 w kolorze białym  
na przednich drzwiach dla wersji techno

### dekor dachu i drzwi przednich

brak oznakowania dachu

## Dane techniczne

### Bateria i ładowanie

ładowanie DC: do 100 kW  
pojemność akumulatora: 52  
ładowanie AC: do 11 kW  
więcej o zyskaj nawet do 260  
ładowaniu DC: km w 30 minut  
napięcie nominalne: 400  
więcej o zyskaj nawet do 360  
ładowaniu AC: km w 4 godz. 45 min.

EV - zużycie energii elektrycznej 15.1  
w cyklu mieszanym WLTP  
(kWh/100 km):

### Osiągi

Prędkość maksymalna (km/h): 150  
Przyspieszenie 0-100 km/h (s): 8

### Zużycie paliwa i emisja spalin WLTP

EV - zasięg w cyklu mieszanym 410  
WLTP E-TECH (km):  
Emisja CO2 cykl mieszany WLTP 0  
(g/km):

### Układ napędowy

Rodzaj napędu: 4x2

### Typ nadwozia

Liczba drzwi: 5  
Rodzaj nadwozia: hatchback



## Układ kierowniczy

Średnica zawracania (m): 10,3

## Koła i opony

Opony standardowe: 195/55 R18 93H

## Dopuszczalna masa całkowita

Maksymalna masa całkowita zespołu pojazdów (kg): 2420

Maksymalna masa przyczepy z hamulcem (kg): 500

Maksymalna ładowność (kg): 388.0

Minimalna masa pojazdu gotowego do jazdy (bez opcji) (kg): 1469

Maksymalna masa całkowita pojazdu (kg): 1920

## Silnik

Procedura homologacji: 1

Moc maksymalna kW (KM): 110 (150)

Maksymalny moment obrotowy w Nm: 245

Rodzaj paliwa: energia elektryczna

Norma emisji spalin: WLTP

## Wymiary

Zwis przedni: 749

Wysokość bez obciążenia z otwartą klapą tylną: 2041

Długość całkowita: 3922

Szerokość całkowita: 1808

Zwis tylny: 633

Wysokość całkowita: 1498

Szerokość całkowita z

lusterkami zewnętrznymi:

Szerokość dolnej części

bagażnika: 893

Rozstaw osi: 2540

Prześwit pojazdu: 145

## Typ techniczny

Typ techniczny: P01RBEA1BEA1G50000

Liczba miejsc siedzących: 5

## Skrzynia biegów

Liczba biegów do przodu: 1

Rodzaj skrzyni biegów: automatyczna

## Pojemność bagażnika (dm<sup>3</sup> VDA)

Pojemność przestrzeni

bagażowej min. (dm<sup>3</sup>): 277 (326 l)

Pojemność przestrzeni

bagażowej maks. po złożeniu

kanapy (dm<sup>3</sup>): 959 (1106 l)

Aby uzyskać więcej informacji na temat pojazdu i ceny, skontaktuj się z doradcą handlowym. Prezentowane zdjęcia pojazdu i akcesoriów mają charakter poglądowy. Kolory i niektóre zewnętrzne lub wewnętrzne elementy mogą różnić się od rzeczywistych. Parametry techniczne, wyposażenie, ceny i specyfikacja pojazdów, a także ceny części zamiennych i akcesoriów oraz koszty usług serwisowych, mogą ulegać zmianom i są aktualizowane. Podane informacje nie stanowią oferty w rozumieniu art. 66 i kolejnych Kodeksu cywilnego, a także nie stanowią zaproszenia do rokowań. Indywidualne uzgodnienie właściwości, specyfikacji i ceny pojazdu, części zamiennych lub akcesoriów oraz czasu i sposobu ich dostawy następuje w umowie zawieranej u Autoryzowanych Partnerów

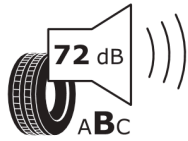
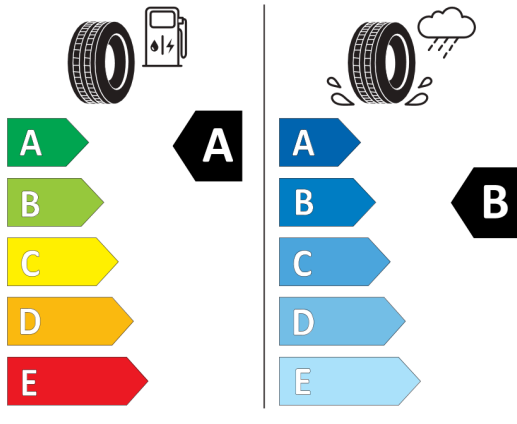


## Nieźróźnicowane poźózenie przód/tył



Continental 0313618

195/55 R 18 93 H XL C1



2020/740

\*W zwiąźku ze specyfiką procesu produkcyjnego wybranego modelu, pokazujemy etykiety wszystkich opon możliwych do zamontowania.