



RENAULT AUSTRAL techno full hybrid E-Tech 200 g.2025


Silnik: full hybrid E-Tech 200

Pojemność skokowa (cm³): 1199

Rodzaj paliwa: benzyna / HEV

Rodzaj skrzyni biegów: automatyczna





Opcje i akcesoria



Tapicerka

tapicerka materiałowa
łączona z elementami
skóry ekologicznej szaro-
czarna



Kolor

biała perła z dachem
czarny etoile



Opony

felgi aluminiowe 19"
komah

Inne opcje

koło zapasowe dojazdowe

lusterko wewnętrzne do obserwowania
dzieci z tyłu
nadwozie dwukolorowe
schowek na okulary

Szczegóły dotyczące pakietów

pakiet family

przesuwana tylna kanapa w układzie 1/3-2/3 z podłokietnikiem i regulowanym oparciem
elektrycznie otwierana kłapa bagażnika
lusterko wewnętrzne do obserwowania dzieci z tyłu
schowek na okulary



pakiet face ID

fotel kierowcy regulowany elektrycznie z funkcją masażu i pamięcią ustawień
system rozpoznawania twarzy kierowcy

Wyposażenie skonfigurowanego pojazdu

WYGLĄD

obudowy lusterek bocznych w kolorze czarnym
szyby przednie barwione i tylne przyciemniane
felgi aluminiowe 19"
wzór felg 19" komah
relingi dachowe

MULTIMEDIA

zespół zegarów i wskaźników z kolorowym 12,3-calowym ekranem TFT
ładowarka indukcyjna
system multi-sense (3. generacji) z funkcją living lights
funkcja łączności z usługami online na 5 lat
2 gniazda USB-C z przodu + 2 gniazda USB-C z tyłu
openR link 12" DAB, nawigacja, usługi Google, Arkamys z 6 głośnikami

KOMFORT I WNĘTRZE

podgrzewana tylna szyba
nawiewy dla pasażerów z tyłu
podgrzewana przednia szyba
podgrzewana kierownica
centralny zamek
kolumna kierownicy regulowana w dwóch płaszczyznach

podgrzewane fotele przednie
szyby tylne sterowane elektrycznie
system air quality (filtr PM 2.5, funkcja oczyszczania powietrza w kabinie)
szyby przednie sterowane elektrycznie
klimatyzacja automatyczna dwustrefowa
szyba przednia akustyczna
tapicerka materiałowa łączona z elementami skóry ekologicznej szaro-czarna
kierownica pokryta tworzywem Fraganza (TEP)
tapicerka materiałowa
osłony przeciwsłoneczne z oświetleniem LED
wysoka konsola między przednimi fotelami z podłokietnikiem

WIDOCZNOŚĆ I OŚWIETLENIE

lusterko wewnętrzne
elektrochromatyczne
światła przednie full LED Pure vision
elektrycznie regulowane i składane
lusterka boczne
funkcja automatycznej zmiany światel drogowych na mijania (AHL)
oświetlenie ambiente wnętrza
czujnik deszczu i zmierzchu
oświetlenie wnętrza LED z włącznikiem dotykowym
trzęcie światło stopu



tylne światła LED z efektem włókien 3D
kierunkowskazy sekwencyjne
światła do jazdy dziennej LED
kierunkowskazy w lusterkach bocznych

PROWADZENIE POJAZDU

system kontroli bezpiecznej odległości (DW)
system kontroli martwego pola (BSW)
aktywny regulator prędkości (ACC)
czujniki parkowania tył, przód, bok
system ostrzegający pieszych (AVAS)
system wspomagania nagłego hamowania podczas jazdy do tyłu (R-AEB)
funkcja bezpiecznego wysiadania (OSE)
tryb eco drive
łopatki za kierownicą
wskaźnik zmiany biegu (GSI)
automatyczny elektromechaniczny hamulec postojowy
system multi collision brake (MCB)
przygotowanie do montażu alkotestu
system my safety shield
system kontroli zmęczenia kierowcy (DDAW)

systemy automatycznej regulacji prędkości (OSP/TSR/ISA)
aktywny system wspomagania nagłego hamowania (AEBS)
system awaryjnego utrzymywania pasa ruchu (ELKA)
kamera cofania (digital)

BEZPIECZEŃSTWO

czujnik niezapięcia pasów bezpieczeństwa
poduszki powietrzne boczne, kurtynowe
pasy bezpieczeństwa trzypunktowe
3 zagłówki dla pasażerów z tyłu
możliwość wyłączenia poduszki powietrznej pasażera
ABS
AFU
połączenie alarmowe eCall
pasy bezpieczeństwa z przodu z regulacją wysokości
poduszki powietrzne kierowcy i pasażera oraz centralna
mocowanie fotelika ISOFIX
system kontroli ciśnienia w oponach (pośredni)

Dane techniczne

Pojemność zbiornika paliwa (l)

pojemność zbiornika paliwa (l): 55

Zużycie paliwa i emisja spalin

WLTP

Emisja CO2 cykl mieszany WLTP (g/km): 108

Zużycie paliwa cykl mieszany WLTP (l/100 km): 4.8

Osiągi

Prędkość maksymalna (km/h): 175

Przyspieszenie 0-100 km/h (s): 8,4

Układ napędowy

Rodzaj napędu: napęd przedni

Typ nadwozia

Liczba drzwi: 5



| | | | |
|-------------------------|-----|---------------------------------|-------------|
| Rodzaj nadwozia: | SUV | Norma emisji spalin: | Euro6 Dfull |
| | | Pojemność skokowa (cm3): | 1199 |

Układ kierowniczy

| | |
|---------------------------------|------|
| Średnica zawracania (m): | 11,4 |
|---------------------------------|------|

Koła i opony

| | |
|---------------------------|----------------|
| Opony standardowe: | 205/55 R19 97V |
|---------------------------|----------------|

Dopuszczalna masa całkowita

| | |
|---|-------|
| Maksymalna masa całkowita zespołu pojazdów (kg): | 3653 |
| Maksymalna masa przyczepy bez hamulca (kg): | 750 |
| Maksymalna masa przyczepy z hamulcem (kg): | 1500 |
| Maksymalna ładowność (kg): | 431.0 |
| Maksymalna masa całkowita pojazdu (kg): | 2090 |

Silnik

| | |
|---|---------------------------|
| Liczba zaworów: | 12 |
| Typ wtrysku paliwa: | bezpośredni |
| Procedura homologacji: | 1 |
| Moc maksymalna kW (KM): | 146 (199) |
| Protokół homologacji: | WLTP |
| Maksymalny moment obrotowy w Nm: | 205 (TCe) + 205 (E-motor) |
| Rodzaj paliwa: | benzyna / HEV |
| Liczba cylindrów: | 3 |

Wymiary

| | |
|-----------------------------|------|
| Długość całkowita: | 4510 |
| Szerokość całkowita: | 2083 |
| Wysokość całkowita: | 1621 |
| Rozstaw osi: | 2667 |
| Prześwit pojazdu: | 181 |

Typ techniczny

| | |
|----------------------------------|--------------------|
| Typ techniczny: | RHNHH1225X4810000B |
| Liczba miejsc siedzących: | 5 |

Skrzynia biegów

| | |
|---------------------------------|--------------|
| Rodzaj skrzyni biegów: | automatyczna |
| Liczba biegów do przodu: | 15 |

Aerodynamika

| | |
|---|----|
| Poziom hałasu przy 50 km/h (dB): | 67 |
|---|----|

Pojemność bagażnika (dm3 VDA)

| | |
|--|------|
| Pojemność przestrzeni bagażowej min. (dm3): | 487 |
| Pojemność przestrzeni bagażowej maks. po złożeniu kanapy (dm3): | 1525 |

Aby uzyskać więcej informacji na temat pojazdu i ceny, skontaktuj się z doradcą handlowym. Prezentowane zdjęcia pojazdu i akcesoriów mają charakter poglądowy. Kolory i niektóre zewnętrzne lub wewnętrzne elementy mogą różnić się od rzeczywistych. Parametry techniczne, wyposażenie, ceny i specyfikacja pojazdów, a także ceny części zamiennych i akcesoriów oraz koszty usług serwisowych, mogą ulegać zmianom i są aktualizowane. Podane informacje nie stanowią oferty w rozumieniu art. 66 i kolejnych Kodeksu cywilnego, a także nie stanowią zaproszenia do rokowań. Indywidualne uzgodnienie właściwości, specyfikacji i ceny pojazdu, części zamiennych lub akcesoriów oraz czasu i sposobu ich dostawy następuje w umowie zawieranej u Autoryzowanych Partnerów


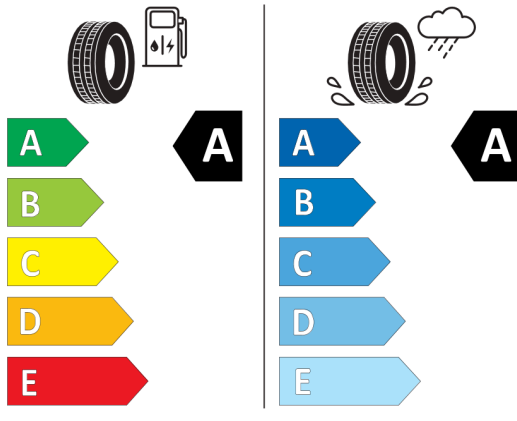


Nieźróźnicowane półoźenie przód/tył



MICHELIN 631322

205/55R19 97 V XL C1



2020/740

*W zwiąźku ze specyfiką procesu produkcyjnego wybranego modelu, pokazujemy etykiety wszystkich opon możliwych do zamontowania.