



## KONFIGURACJA DACIA SANDERO F.2

Data utworzenia: 22 / 04 / 2026



### Opis pojazdu

Wersja: DACIA SANDERO F.2 extreme stepway

TCe 110 f.2

Silnik: TCe 110

Pojemność skokowa (cm3): 999

Rodzaj paliwa: benzyna

Rodzaj skrzyni biegów: manualna






## KONFIGURACJA DACIA SANDERO F.2


Data utworzenia: 22 / 04 / 2026



### Opcje i akcesoria



Tapicerka  
tapicerka microclud  
extreme



Kolor  
żółty amber



Opony  
16" felgi aluminiowe  
TAMIA BLACK

Inne opcje  
pełnowymiarowe koło zapasowe 15"

### Szczegóły dotyczące pakietów

pakiet ZIMOWY  
przednie fotele podgrzewane  
podgrzewana kierownica

pakiet EASY

elektryczne lusterko z czujnikiem,  
ogrzewaniem i elektrycznym składaniem  
funkcja automatycznej zmiany świateł  
drogowych na mijania (AHL)  
system Multiview kamera



## Wyposażenie skonfigurowanego pojazdu

### WYGLĄD

modułowe relingi dachowe  
16" felgi aluminiowe  
tapicerka materiałowa  
tapicerka microclud extreme  
16" felgi aluminiowe TAMIA BLACK  
antena w kształcie "płetwy rekina"

### MULTIMEDIA

komputer pokładowy  
komunikaty w języku polskim  
nowy system multimedialny Media Display  
(dotykowy ekran 10", bezprzewodowa  
replikacja smartfona)  
kolorowy zestaw wskaźników 7"  
usługi online

### KOMFORT I WNĘTRZE

normalny dach  
szyby o wysokiej zdolności filtrującej  
fotel kierowcy z regulacją wysokości  
tylne oparcie kanapy składane 1/3 i 2/3  
bezkluczykowy dostęp Keyless Entry  
kierownica pokryta skórą ekologiczną  
luterko wsteczne z ustawieniem dzień/noc  
szyby przednie regulowane elektrycznie z  
włącznikiem impulsowym po stronie  
kierowcy  
szyby tylne regulowane elektrycznie  
kierownica z regulacją wysokości i  
głębokości  
środkowa konsola ze schowkiem i  
podłokietnikiem

klapka wlewu paliwa otwierana ręcznie  
(wymaga Karty Keyless Entry)  
podłoga bagażnika ustawiana w dwóch  
płaszczyznach (górze i dół)  
kryterium techniczne niezbędne do  
zamówienia klimatyzacji

### WIDOCZNOŚĆ I OŚWIETLENIE

dwa światła cofania  
światła przeciwmgłowe  
światła LED  
trzecie światło STOP  
oświetlenie bagażnika  
światła do jazdy dziennej LED  
światła automatyczne, wycieraczki  
automatyczne

### PROWADZENIE POJAZDU

regulator-ogranicznik prędkości  
kierunkowskazy impulsowe  
automatyczny hamulec ręczny  
ograniczenie prędkości do 180 km/h  
system kontroli martwego pola  
wskaźnik zmiany biegów  
system wspomagania parkowania  
przód/tył  
system utrzymania pasa ruchu (LKA)

### OGRZEWANIE I WENTYLACJA

klimatyzacja automatyczna  
szyba przednia nieogrzewana  
filtr cząstek stałych

### BEZPIECZEŃSTWO



automatyczny zapłon ostrzegawczy przy mocnym hamowaniu  
przystosowanie do montażu blokady alkoholowej  
centralny zamek  
pas bezpieczeństwa kierowcy bez regulacji wysokości  
poduszka powietrzna czołowa kierowcy  
napinacze pirotechniczne pasów bezpieczeństwa przednich foteli  
system monitorowania ciśnienia w oponach (pośredni)  
poduszki boczne z przodu + poduszki kurtynowe  
ESP z Extended Grip  
zestaw ochronny ANTIGRAVIL  
automatyczna blokada drzwi po ruszeniu  
ostrzeżenie o niezapięciu pasów  
3 punktowe tylne pasy bezpieczeństwa z napinaczem pirotechnicznym na bocznych fotelach

## Dane techniczne

Pojemność zbiornika paliwa (l)  
pojemność zbiornika paliwa (l): 50

Zużycie paliwa i emisja spalin wltip  
Emisja CO2 cykl mieszany WLTP  
(g/km): 129  
Zużycie paliwa cykl mieszany WLTP  
(l/100 km): 5.7

Osiągi  
Prędkość maksymalna (km/h): 180

system mocowania fotelika dla dziecka ISOFIX na bocznych miejscach z tyłu  
poduszka powietrzna czołowa pasażera  
napinacz tylnego pasa bezpieczeństwa  
funkcja połączenia alarmowego e-Call  
tryb ECO  
system rozpoznawania znaków drogowych oraz ostrzegania o nadmiernej prędkości  
ostrzeżenie o bezpiecznej odległości  
aktywny system wspomagania nagłego hamowania z funkcją wykrywania pieszych, rowerzystów (AEBS07)  
ABS

## ELEMENTY PERSONALIZACJI ZEWNĘTRZNEJ

lusterka boczne w kolorze czarnym błyszczącym  
tarcza koła ochronnego  
zderzaki w kolorze nadwozia  
opony letnie o niskim oporze toczenia

1000 m ze startu zatrzymanego  
(s): 31,4  
Przyspieszenie 0-100 km/h (s): 10,0

Układ napędowy  
Rodzaj napędu: przedni

Typ nadwozia  
Liczba drzwi: 5  
Rodzaj nadwozia: hatchback

**KONFIGURACJA DACIA SANDERO F.2**

Data utworzenia: 22 / 04 / 2026

**Układ kierowniczy**

Średnica zawracania (m): 10,64

**Koła i opony**Opony standardowe: 205/60 R16  
92H**Dopuszczalna masa całkowita**

Maksymalna masa całkowita

zespołu pojazdów (kg): 2685

Maksymalna masa przyczepy bez  
hamulca (kg): 585Maksymalna masa przyczepy z  
hamulcem (kg): 1100

Maksymalna ładowność (kg): 378

Minimalna masa pojazdu  
gotowego do jazdy (bez opcji) (kg):  
1191Maksymalna masa całkowita  
pojazdu (kg): 1585**Silnik**

Liczba zaworów: 12

Procedura homologacji: 1

Moc maksymalna kW (KM): 81  
(110)

Protokół homologacji: WLTP

Maksymalny moment obrotowy w  
Nm: 200 przy 2900-3500

Rodzaj paliwa: benzyna

Liczba cylindrów: 3

Norma emisji spalin: Euro 6e BIS

Pojemność skokowa (cm<sup>3</sup>): 999**Wymiary**

Zwis przedni: 833

Wysokość pojazdu

nieobciążonego z relingami (mm):  
1586 (Stepway)

Długość całkowita: 4102

Szerokość całkowita: 1753 / 1784  
(Stepway)Wysokość bez obciążenia z  
otwartą klapą tylną: 1976/2012  
(Stepway)

Zwis tylny: 665

Wysokość całkowita: 1496/1535  
(Stepway bez relingów)Szerokość całkowita z lusterkami  
zewnętrznymi: 1853/2012  
(złożone/rozłożone)Szerokość dolnej części bagażnika:  
950

Rozstaw osi: 2604

Prześwit pojazdu: 130-160

(Sandero) / 170-200 (Stepway)

**Typ techniczny**

Typ techniczny:

DJFBEVMD6XC12M500C

Liczba miejsc siedzących: 5

**Skrzynia biegów**

Rodzaj skrzyni biegów: manualna

Liczba biegów do przodu: 6

**Aerodynamika**

Poziom hałasu przy 50 km/h (dB):

67

**KONFIGURACJA DACIA SANDERO F.2**

Data utworzenia: 22 / 04 / 2026

Pojemność bagażnika (dm<sup>3</sup> vda)  
Pojemność przestrzeni bagażowej  
min. (dm<sup>3</sup>): 328 z kołem / 372 (410  
l) z zestawem naprawczym

Pojemność przestrzeni bagażowej  
maks. po złożeniu kanapy (dm<sup>3</sup>):  
1108 z kołem / 1152 (1455 l) z  
zestawem naprawczym

Aby uzyskać więcej informacji na temat pojazdu i ceny, skontaktuj się z doradcą handlowym. Prezentowane zdjęcia pojazdu i akcesoriów mają charakter poglądowy. Kolory i niektóre zewnętrzne lub wewnętrzne elementy mogą różnić się od rzeczywistych. Parametry techniczne, wyposażenie, ceny i specyfikacja pojazdów, a także ceny części zamiennych i akcesoriów oraz koszty usług serwisowych, mogą ulegać zmianom i są aktualizowane. Podane informacje nie stanowią oferty w rozumieniu art. 66 i kolejnych Kodeksu cywilnego, a także nie stanowią zaproszenia do rokowań. Indywidualne uzgodnienie właściwości, specyfikacji i ceny pojazdu, części zamiennych lub akcesoriów oraz czasu i sposobu ich dostawy następuje w umowie zawieranej u Autoryzowanych Partnerów

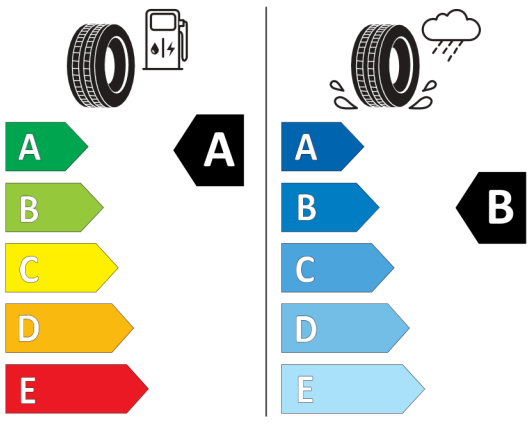


### Nieodróżnicowane położenie przód/tył




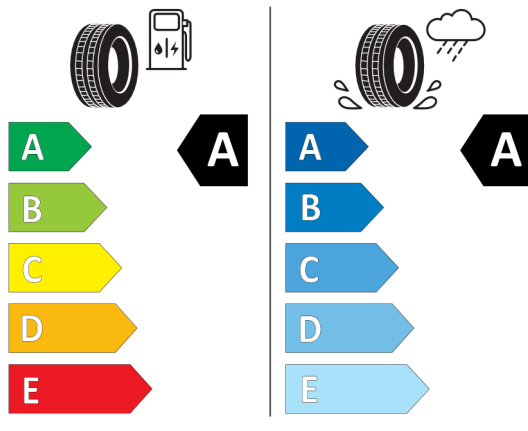
**Continental** 0314891

205/60 R 16 92 H C1




**Laufenn** 1035786

205/60R16 92 H C1



2020/740



2020/740



## KONFIGURACJA DACIA SANDERO F.2

Data utworzenia: 22 / 04 / 2026



# ENERG


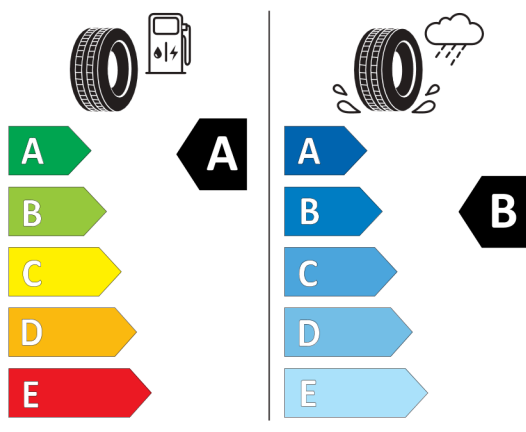


LINGLONG

872569

205/60R16 92 H

C1



2020/740

\*W związku ze specyfiką procesu produkcyjnego wybranego modelu, pokazujemy etykiety wszystkich opon możliwych do zamontowania.