



## RENAULT SYMBIOZ esprit Alpine full hybrid E-Tech 160



**Silnik:** full hybrid E-Tech 160

**Pojemność skokowa (cm<sup>3</sup>):** 1789


**Rodzaj paliwa:** benzyna / HEV

**Rodzaj skrzyni biegów:** automatyczna





## Opcje i akcesoria



### Tapicerka

tapicerka materiałowa z niebieskimi przeszyciami i z logo Renault w kolorach flagi francuskiej



### Kolor

czerwony flamme



### Opony

felgi aluminiowe 19", wzór elixir

### Inne opcje

koło zapasowe dojazdowe

## Wyposażenie skonfigurowanego pojazdu

### WYGLĄD

klamki drzwi w kolorze nadwozia  
elementy wyglądu zewnętrznego esprit Alpine  
felgi aluminiowe 19"  
wzór felgi aluminiowej 19" elixir  
lusterka w kolorze czarnym

### MULTIMEDIA

system multi-sense  
cyfrowy wyświetlacz wskaźników i zegarów 10,25"  
ładowarka indukcyjna do smartfona  
antena w kształcie płetwy rekina



system multimedialny openR link 10,4" z nawigacją

## **KOMFORT I WNĘTRZE**

szyby przednie regulowane elektrycznie z włącznikiem impulsowym

szyby tylne regulowane elektrycznie z włącznikiem impulsowym

wyjmowana podłoga bagażnika

fotel kierowcy i pasażera z regulacją manualną wysokości/wzdłużną/oparcia

lusterka boczne elektrycznie składane i sterowane, podgrzewane, z czujnikiem temperatury zewnętrznej

karta Renault Hands Free

kanapa tylna przesuwana, dzielona w układzie 1/3 - 2/3

kierownica pokryta miękką skórą ekologiczną

elementy wyglądu wewnętrznego esprit Alpine

tapicerka materiałowa z niebieskimi przeszyciami i z logo Renault w kolorach flagi francuskiej

centralny zamek

konsola pływająca

zagłówki na tylnej kanapie

## **WIDOCZNOŚĆ I OŚWIETLENIE**

szyby tylna i boczne przyciemniane

lusterko bezramkowe

oświetlenie sufitowe LED, lusterka w osłonie przeciwsłonecznej z oświetleniem + uchwyt na bilet

oświetlenie tablicy rejestracyjnej

tylne światła LED+ światła stop LED

światła do jazdy dziennej LED

czujnik deszczu

## **PROWADZENIE POJAZDU**

aktywny regulator prędkości (ACC)

system kontroli zmęczenia kierowcy (DDAW)

kamera cofania

funkcja inteligentnej zmiany prędkości (ISA)

system wspomagania ruszania pod górę

automatyczny hamulec postojowy z funkcją Auto-Hold

czujniki parkowania przód/tył/bok

## **OGRZEWANIE I WENTYLACJA**

klimatyzacja automatyczna

kierownica podgrzewana

przednia szyba niepodgrzewana

## **BEZPIECZEŃSTWO**

ABS

funkcja połączenia alarmowego e-Call

poduszki powietrzne kierowcy i pasażera

poduszki powietrzne z możliwością odłączenia

kurtyny powietrzne

sygnał niezapiętych pasów

możliwość dezaktywowania systemów ADAS

aktywny system wspomagania nagłego hamowania z funkcją wykrywania pieszych i rowerzystów

system kontroli bezpiecznej odległości

system awaryjnego utrzymywania pasa ruchu (ELKA)

fabryczne ograniczenie prędkości do 180 km/h

mocowania fotelików ISOFIX

przygotowanie do instalacji alkomatu

system wspomagania nagłego hamowania



## Dane techniczne

### Pojemność zbiornika paliwa (l)

pojemność zbiornika paliwa (l): 48

### Opony

standardowe:

felgi aluminiowe 19",  
wzór elixir

### Bateria i ładowanie

pojemność akumulatora: 1,4 kWh

napięcie nominalne: 230 V

### Dopuszczalna masa całkowita

Maksymalna masa całkowita zespołu pojazdów (kg): 2920

Maksymalna masa przyczepy bez hamulca (kg): 730

Maksymalna masa przyczepy z hamulcem (kg): 1000

Maksymalna ładowność (kg): 407

Minimalna masa pojazdu gotowego do jazdy (bez opcji) (kg): 1390

Maksymalna masa całkowita pojazdu (kg): 1920

### Zużycie paliwa i emisja spalin WLTP

Emisja CO<sub>2</sub> cykl mieszany WLTP (g/km): 100

Zużycie paliwa cykl mieszany WLTP (l/100 km): 4.4

### Osiągi

Prędkość maksymalna (km/h): 180

1000 m ze startu zatrzymanego (s): 31,1

400 m ze startu zatrzymanego (s): 17,2

Przyspieszenie 0-100 km/h (s): 9,1

### Układ napędowy

Rodzaj napędu: 4x2

### Silnik

Liczba zaworów: 16

Procedura homologacji: 1

Moc maksymalna kW (KM): 116 (160)

Protokół homologacji: WLTP

Rodzaj paliwa: benzyna / HEV

Maksymalny moment obrotowy w Nm: 265 przy 1800-3750

Liczba cylindrów: 4

Pojemność skokowa (cm<sup>3</sup>): 1789

Norma emisji spalin: Euro 6e bis

### Typ nadwozia

Liczba drzwi: 5

Rodzaj nadwozia: SUV

### Wymiary

Wysokość pojazdu nieobciążonego z relingami (mm): 1575

Zwis przedni: 892

Długość całkowita: 4413

### Układ kierowniczy

Średnica zawracania (m): 11,1

### Koła i opony



<b>Wysokość bez obciążenia z otwartą klapą tylną:</b>	2076	<b>Skrzynia biegów</b>	
<b>Szerokość całkowita:</b>	1797	<b>Liczba biegów do przodu:</b>	14
<b>Zwis tylny:</b>	890	<b>Rodzaj skrzyni biegów:</b>	automatyczna
<b>Szerokość całkowita z lusterkami zewnętrznymi:</b>	2037	<b>Aerodynamika</b>	
<b>Wysokość całkowita:</b>	1575	<b>Poziom hałasu przy 50 km/h (dB):</b>	68
<b>Szerokość dolnej części bagażnika:</b>	1012	<b>Pojemność bagażnika (dm3 VDA)</b>	
<b>Rozstaw osi:</b>	2638	<b>Pojemność przestrzeni bagażowej min. (dm3):</b>	548 (434 przy przesuniętej kanapie maksymalnie do tyłu)
<b>Prześwit pojazdu:</b>	169	<b>Pojemność przestrzeni bagażowej maks. po złożeniu kanapy (dm3):</b>	1498
<b>Typ techniczny</b>			
<b>Typ techniczny:</b>	RJBDH2N74XB16A500B		
<b>Liczba miejsc siedzących:</b>	5		

Aby uzyskać więcej informacji na temat pojazdu i ceny, skontaktuj się z doradcą handlowym. Prezentowane zdjęcia pojazdu i akcesoriów mają charakter poglądowy. Kolory i niektóre zewnętrzne lub wewnętrzne elementy mogą różnić się od rzeczywistych. Parametry techniczne, wyposażenie, ceny i specyfikacja pojazdów, a także ceny części zamiennych i akcesoriów oraz koszty usług serwisowych, mogą ulegać zmianom i są aktualizowane. Podane informacje nie stanowią oferty w rozumieniu art. 66 i kolejnych Kodeksu cywilnego, a także nie stanowią zaproszenia do rokowań. Indywidualne uzgodnienie właściwości, specyfikacji i ceny pojazdu, części zamiennych lub akcesoriów oraz czasu i sposobu ich dostawy następuje w umowie zawieranej u Autoryzowanych Partnerów



## Nieźróźnicowane połoźenie przód/tył

\*W zwiąźku ze specyfiką procesu produkcyjnego wybranego modelu, pokazujemy etykiety wszystkich opon moźliwych do zamontowania.