



RENAULT SYMBIOZ evolution full hybrid E-Tech 160


Silnik: full hybrid E-Tech 160

Pojemność skokowa (cm³): 1789

Rodzaj paliwa: benzyna / HEV

Rodzaj skrzyni biegów: automatyczna





Opcje i akcesoria



Tapicerka

tapicerka materiałowa w ciemnym kolorze



Kolor

szary kasjopea



Opony

felgi typu Flexwheel 17",
wzór nympha

Inne opcje

fotele przednie podgrzewane

Szczegóły dotyczące pakietów

pakiet spare wheel

koło zapasowe dojazdowe
wyjmowana podłoga bagażnika

Wyposażenie skonfigurowanego pojazdu



WYGLĄD

wzór felgi stalowej 17" nympha
stalowe obręcze kół typu Flexwheel 17"
klamki drzwi w kolorze nadwozia
lusterka w kolorze czarnym

MULTIMEDIA

wyświetlacz wskaźników i zegarów 7"
system multimedialny openR link 10,4"
antena w kształcie płetwy rekina

KOMFORT I WNĘTRZE

szyby przednie regulowane elektrycznie z włącznikiem impulsowym
szyby tylne regulowane elektrycznie z włącznikiem impulsowym
lusterka boczne elektrycznie składane i sterowane, podgrzewane, z czujnikiem temperatury zewnętrznej
karta Renault Hands Free
kanapa tylna przesuwana, dzielona w układzie 1/3 - 2/3
tapicerka materiałowa w ciemnym kolorze
konsola środkowa z podłokietnikiem
funkcja ECO
fotel kierowcy i pasażera z regulacją manualną wzdłużną/oparcia (+wysokości w fotelu kierowcy)
kierownica pokryta skórą ekologiczną
centralny zamek
zagłówki na tylnej kanapie

WIDOCZNOŚĆ I OŚWIETLENIE

lusterko wewnętrzne dzień/noc
oświetlenie sufitowe, lusterka w osłonie przeciwsłonecznej z oświetleniem + uchwyt na bilet
oświetlenie tablicy rejestracyjnej
tylne światła LED+ światła stop LED

światła do jazdy dziennej LED
czujnik deszczu

PROWADZENIE POJAZDU

system kontroli zmęczenia kierowcy (DDAW)
kamera cofania
funkcja inteligentnej zmiany prędkości (ISA)
regulator i ogranicznik prędkości
czujniki parkowania tyłem
system wspomagania ruszania pod górę
automatyczny hamulec postojowy z funkcją Auto-Hold

OGRZEWANIE I WENTYLACJA

klimatyzacja automatyczna
przednia szyba niepodgrzewana

BEZPIECZEŃSTWO

ABS
funkcja połączenia alarmowego e-Call
poduszki powietrzne kierowcy i pasażera
poduszki powietrzne z możliwością odłączenia
kurtyny powietrzne
sygnał niezapiętych pasów
możliwość dezaktywowania systemów ADAS
aktywny system wspomagania nagłego hamowania z funkcją wykrywania pieszych i rowerzystów
system kontroli bezpiecznej odległości
system awaryjnego utrzymywania pasa ruchu (ELKA)
fabryczne ograniczenie prędkości do 180 km/h
mocowania fotelików ISOFIX
przygotowanie do instalacji alkomatu



system wspomagania nagłego hamowania

Dane techniczne

Pojemność zbiornika paliwa (l)

pojemność zbiornika paliwa (l): 48

Bateria i ładowanie

pojemność akumulatora: 1,4 kWh

napięcie nominalne: 230 V

Zużycie paliwa i emisja spalin

WLTP

Emisja CO₂ cykl mieszany WLTP (g/km): 99

Zużycie paliwa cykl mieszany WLTP (l/100 km): 4.4

Osiągi

Prędkość maksymalna (km/h): 180

1000 m ze startu zatrzymanego (s): 31,1

400 m ze startu zatrzymanego (s): 17,2

Przyspieszenie 0-100 km/h (s): 9,1

Układ napędowy

Rodzaj napędu: 4x2

Typ nadwozia

Liczba drzwi: 5

Rodzaj nadwozia: SUV

Układ kierowniczy

Średnica zawracania (m): 11,1

Koła i opony

Opony standardowe: felgi typu Flexwheel 17", wzór nympha

Dopuszczalna masa całkowita

Maksymalna masa całkowita zespołu pojazdów (kg): 2920

Maksymalna masa przyczepy bez hamulca (kg): 730

Maksymalna masa przyczepy z hamulcem (kg): 1000

Maksymalna ładowność (kg): 437

Minimalna masa pojazdu gotowego do jazdy (bez opcji) (kg): 1390

Maksymalna masa całkowita pojazdu (kg): 1920

Silnik

Liczba zaworów: 16

Procedura homologacji: 1

Moc maksymalna kW (KM): 116 (160)

Protokół homologacji: WLTP

Rodzaj paliwa: benzyna / HEV

Maksymalny moment obrotowy w Nm: 265 przy 1800-3750

Liczba cylindrów: 4

Pojemność skokowa (cm³): 1789

Norma emisji spalin: Euro 6e bis

Wymiary

Wysokość pojazdu nieobciążonego z relingami: 1575



(mm):

Zwis przedni: 892**Długość całkowita:** 4413**Wysokość bez obciążenia z****otwartą klapą tylną:****Szerokość całkowita:** 1797**Zwis tylny:** 890**Szerokość całkowita z****lusterkami zewnętrznymi:****Wysokość całkowita:** 1575**Szerokość dolnej części****bagażnika:****Rozstaw osi:** 2638**Prześwit pojazdu:** 169

Typ techniczny

Typ techniczny: RJBDH2N74XB16A500B**Liczba miejsc siedzących:** 5

Skrzynia biegów

Liczba biegów do przodu: 14**Rodzaj skrzyni biegów:** automatyczna

Aerodynamika

Poziom hałasu przy 50 km/h (dB): 68

Pojemność bagażnika (dm³ VDA)

Pojemność 548 (434 przy**przestrzeni** przesuniętej kanapie**bagażowej min.** maksymalnie do tyłu)**(dm³):****Pojemność przestrzeni** 1498**bagażowej maks. po złożeniu****kanapy (dm³):**

Aby uzyskać więcej informacji na temat pojazdu i ceny, skontaktuj się z doradcą handlowym. Prezentowane zdjęcia pojazdu i akcesoriów mają charakter poglądowy. Kolory i niektóre zewnętrzne lub wewnętrzne elementy mogą różnić się od rzeczywistych. Parametry techniczne, wyposażenie, ceny i specyfikacja pojazdów, a także ceny części zamiennych i akcesoriów oraz koszty usług serwisowych, mogą ulegać zmianom i są aktualizowane. Podane informacje nie stanowią oferty w rozumieniu art. 66 i kolejnych Kodeksu cywilnego, a także nie stanowią zaproszenia do rokowań. Indywidualne uzgodnienie właściwości, specyfikacji i ceny pojazdu, części zamiennych lub akcesoriów oraz czasu i sposobu ich dostawy następuje w umowie zawieranej u Autoryzowanych Partnerów


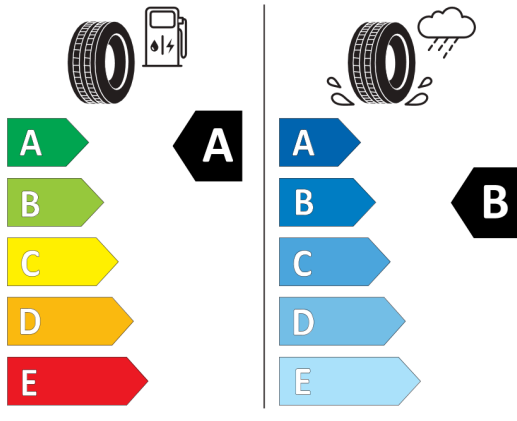


Nieźróźnicowane poźózenie przód/tył



Continental 0314457

215/60 R 17 96 H C1



2020/740

*W zwiąźku ze specyfiką procesu produkcyjnego wybranego modelu, pokazujemy etykiety wszystkich opon możliwych do zamontowania.